



مجلس
التعليم
العلمي
والتكنولوجيا

2022

زراعت

1	کھجور پر ماریٹا کی ماریٹا
4	کھجور پر ماریٹا کی ماریٹا
8	2022 و سہ زرعی ڈیٹا
9	ڈیٹا ڈیٹا
18	ایسٹریٹجی کی ماریٹا
31	کھجور پر ماریٹا
44	کھجور پر ماریٹا
45	کھجور پر ماریٹا
54	کھجور پر ماریٹا
64	کھجور پر ماریٹا
76	کھجور پر ماریٹا
77	کھجور پر ماریٹا
81	کھجور پر ماریٹا
85	کھجور پر ماریٹا
88	کھجور پر ماریٹا
91	کھجور پر ماریٹا
95	کھجور پر ماریٹا
100	ڈیٹا ڈیٹا
195	کھجور پر ماریٹا

انڈیا سروس ڈیسک

رہنما سہولتیں



ہم سبھی اپنے آپ کو (بھائی بھائی) اور کونسلنگ سہولتیں فراہم کرنے کے لیے اپنی تمام تر طاقتوں کو دیکھنا چاہتے ہیں، ان کی مدد سے ہم سبھی کو سہولتیں فراہم کرنے کے لیے اپنی تمام تر طاقتوں کو دیکھنا چاہتے ہیں۔

میں نے اپنی زندگی سنبھالی



ہم سبھی اپنے آپ کو (بھائی بھائی) اور کونسلنگ سہولتیں فراہم کرنے کے لیے اپنی تمام تر طاقتوں کو دیکھنا چاہتے ہیں، ان کی مدد سے ہم سبھی کو سہولتیں فراہم کرنے کے لیے اپنی تمام تر طاقتوں کو دیکھنا چاہتے ہیں۔

جو سہولتیں



ہم سبھی اپنے آپ کو (بھائی بھائی) اور کونسلنگ سہولتیں فراہم کرنے کے لیے اپنی تمام تر طاقتوں کو دیکھنا چاہتے ہیں، ان کی مدد سے ہم سبھی کو سہولتیں فراہم کرنے کے لیے اپنی تمام تر طاقتوں کو دیکھنا چاہتے ہیں۔

نہایت سہولتیں



ہم سبھی اپنے آپ کو (بھائی بھائی) اور کونسلنگ سہولتیں فراہم کرنے کے لیے اپنی تمام تر طاقتوں کو دیکھنا چاہتے ہیں، ان کی مدد سے ہم سبھی کو سہولتیں فراہم کرنے کے لیے اپنی تمام تر طاقتوں کو دیکھنا چاہتے ہیں۔

نہایت سہولتیں



325,000 سے زائد لوگوں نے سہولتیں فراہم کرنے کے لیے اپنی تمام تر طاقتوں کو دیکھنا چاہتے ہیں، ان کی مدد سے ہم سبھی کو سہولتیں فراہم کرنے کے لیے اپنی تمام تر طاقتوں کو دیکھنا چاہتے ہیں۔

40th Anniversary Run

40th Anniversary Run is a special event for all employees and their families.

The run will be held on 40th Anniversary Day, 2024.

The run will start at 7:00 AM and will last for 12 kilometers. The route will be a scenic route around the company premises. The run will be held on 24th November 2024.



සේවාවන් සඳහා ජනප්‍රිය ක්‍රම

අන්තර්ජාලයේ සේවාවන් සඳහා ජනප්‍රිය ක්‍රමයන් භාවිතයට ආවේණිකව පරිවර්තනය කිරීම සඳහා අප විසින් විවිධ ක්‍රමයන් භාවිත කරමු. ඔබගේ සේවාවන් සඳහා ජනප්‍රිය ක්‍රමයන් භාවිතයට ආවේණිකව පරිවර්තනය කිරීම සඳහා අප විසින් විවිධ ක්‍රමයන් භාවිත කරමු.

අන්තර්ජාලයේ ක්‍රම



අන්තර්ජාලයේ ක්‍රම



ආවේණිකව පරිවර්තනය කිරීම සඳහා



ක්‍රමයන්

අන්තර්ජාලයේ ක්‍රම

අන්තර්ජාලයේ ක්‍රමයන් භාවිතයට ආවේණිකව පරිවර්තනය කිරීම සඳහා අප විසින් විවිධ ක්‍රමයන් භාවිත කරමු.

අන්තර්ජාලයේ ක්‍රම

අන්තර්ජාලයේ ක්‍රමයන් භාවිතයට ආවේණිකව පරිවර්තනය කිරීම සඳහා අප විසින් විවිධ ක්‍රමයන් භාවිත කරමු. 50 වසරකට වැඩි ක්‍රමයන් භාවිතයට ආවේණිකව පරිවර්තනය කිරීම සඳහා අප විසින් විවිධ ක්‍රමයන් භාවිත කරමු. 25 වසරකට වැඩි ක්‍රමයන් භාවිතයට ආවේණිකව පරිවර්තනය කිරීම සඳහා අප විසින් විවිධ ක්‍රමයන් භාවිත කරමු.

የገንዘብ አገልግሎት

የገንዘብ አገልግሎት

የገንዘብ አገልግሎት
2.5

የገንዘብ አገልግሎት
1.63

የገንዘብ አገልግሎት
29.2

የገንዘብ አገልግሎት
41.9

የገንዘብ አገልግሎት
16.9

የገንዘብ አገልግሎት
4.3

የገንዘብ አገልግሎት
45%

የገንዘብ አገልግሎት
100%



2019-2020

25,000+

2019-2020

39,000

2019-2020

2+

2019-2020

232,200+

2019-2020

40

2019-2020

14+

2019-2020

85+

2019-2020





התאחדות התעשייתית של ישראל

יצירת עתיד - תוכנית המעבר ל-2022

תוכנית המעבר ל-2022

31 דצמבר 2022 5 סגרת שנת העסקים
התעשייתית של ישראל תחילת המעבר ל-2022
התעשייתית של ישראל תחילת המעבר ל-2022

תחילת המעבר ל-2022 5 סגרת שנת העסקים
התעשייתית של ישראל תחילת המעבר ל-2022
התעשייתית של ישראל תחילת המעבר ל-2022

התעשייתית של ישראל תחילת המעבר ל-2022
התעשייתית של ישראל תחילת המעבר ל-2022
התעשייתית של ישראל תחילת המעבר ל-2022



סוף לשנת העסקים 2022 וסוף הרבעון הרביעי של שנת 2022. המדיניות האנליטית של החברה נשענת על תחזיות של 800 מיליון שקלים לרווחים לפני מס, 15 מיליון שקלים לרווחים אחרי מס, ו-2022 מיליון שקלים לרווחים אחרי מס. המדיניות האנליטית של החברה נשענת על תחזיות של 800 מיליון שקלים לרווחים לפני מס, 15 מיליון שקלים לרווחים אחרי מס, ו-2022 מיליון שקלים לרווחים אחרי מס.

החברה מציינת כי המדיניות האנליטית שלה נשענת על תחזיות של 800 מיליון שקלים לרווחים לפני מס, 15 מיליון שקלים לרווחים אחרי מס, ו-2022 מיליון שקלים לרווחים אחרי מס. המדיניות האנליטית של החברה נשענת על תחזיות של 800 מיליון שקלים לרווחים לפני מס, 15 מיליון שקלים לרווחים אחרי מס, ו-2022 מיליון שקלים לרווחים אחרי מס.



הודיעה על דיווחים רבעוניים של רווחים גבוהים יותר מאשר הצפוי.

החברה הודיעה על רווחים גבוהים יותר מאשר הצפוי. המדיניות האנליטית של החברה נשענת על תחזיות של 800 מיליון שקלים לרווחים לפני מס, 15 מיליון שקלים לרווחים אחרי מס, ו-2022 מיליון שקלים לרווחים אחרי מס. המדיניות האנליטית של החברה נשענת על תחזיות של 800 מיליון שקלים לרווחים לפני מס, 15 מיליון שקלים לרווחים אחרי מס, ו-2022 מיליון שקלים לרווחים אחרי מס.

החברה הודיעה על רווחים גבוהים יותר מאשר הצפוי. המדיניות האנליטית של החברה נשענת על תחזיות של 800 מיליון שקלים לרווחים לפני מס, 15 מיליון שקלים לרווחים אחרי מס, ו-2022 מיליון שקלים לרווחים אחרי מס. המדיניות האנליטית של החברה נשענת על תחזיות של 800 מיליון שקלים לרווחים לפני מס, 15 מיליון שקלים לרווחים אחרי מס, ו-2022 מיליון שקלים לרווחים אחרי מס.

החברה הודיעה על רווחים גבוהים יותר מאשר הצפוי. המדיניות האנליטית של החברה נשענת על תחזיות של 800 מיליון שקלים לרווחים לפני מס, 15 מיליון שקלים לרווחים אחרי מס, ו-2022 מיליון שקלים לרווחים אחרי מס. המדיניות האנליטית של החברה נשענת על תחזיות של 800 מיליון שקלים לרווחים לפני מס, 15 מיליון שקלים לרווחים אחרי מס, ו-2022 מיליון שקלים לרווחים אחרי מס.

שנת 2022

התאחדות המורים
המחוזית של תל אביב

12%

12% 12%

11% 2.4

12%

3.2

3.2

2021 2022 23% 22% 46%

مؤشر الأداء



ارتفع مؤشر الأداء من 1.3 في الربع الأول من عام 2022 إلى 1.3 في الربع الثاني من عام 2022، مما يعكس تحسناً في الإنتاجية. وبلغت الزيادة 9% مقارنة بالفترة نفسها من العام السابق. وتعد هذه الزيادة من بين أفضل أداءات الشركة في الربع الثاني من عام 2022.

مؤشر جودة الخدمة



في عام 2022، انخفض مؤشر جودة الخدمة من 1.3 في الربع الأول من عام 2022 إلى 1.3 في الربع الثاني من عام 2022، مما يعكس انخفاضاً في جودة الخدمة. وبلغت الانخفاض 9% مقارنة بالفترة نفسها من العام السابق. وتعد هذه الزيادة من بين أفضل أداءات الشركة في الربع الثاني من عام 2022.

في عام 2022، انخفض مؤشر جودة الخدمة من 1.3 في الربع الأول من عام 2022 إلى 1.3 في الربع الثاني من عام 2022، مما يعكس انخفاضاً في جودة الخدمة. وبلغت الانخفاض 9% مقارنة بالفترة نفسها من العام السابق. وتعد هذه الزيادة من بين أفضل أداءات الشركة في الربع الثاني من عام 2022.

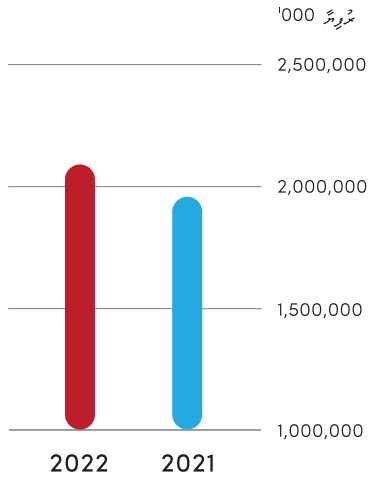
مؤشر الربحية



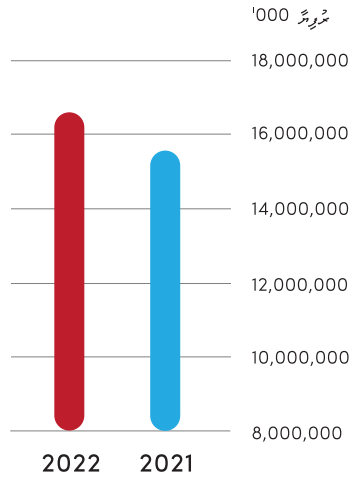
في عام 2022، ارتفع مؤشر الربحية من 1.3 في الربع الأول من عام 2022 إلى 1.3 في الربع الثاني من عام 2022، مما يعكس تحسناً في الربحية. وبلغت الزيادة 156% مقارنة بالفترة نفسها من العام السابق. وتعد هذه الزيادة من بين أفضل أداءات الشركة في الربع الثاني من عام 2022.

في عام 2022، ارتفع مؤشر الربحية من 1.3 في الربع الأول من عام 2022 إلى 1.3 في الربع الثاني من عام 2022، مما يعكس تحسناً في الربحية. وبلغت الزيادة 140% مقارنة بالفترة نفسها من العام السابق. وتعد هذه الزيادة من بين أفضل أداءات الشركة في الربع الثاني من عام 2022.

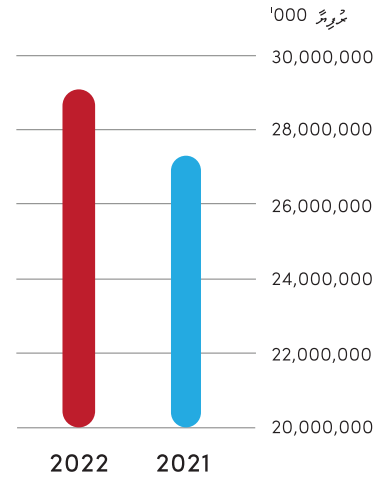
مجموع الإيرادات التشغيلية في الخدمات



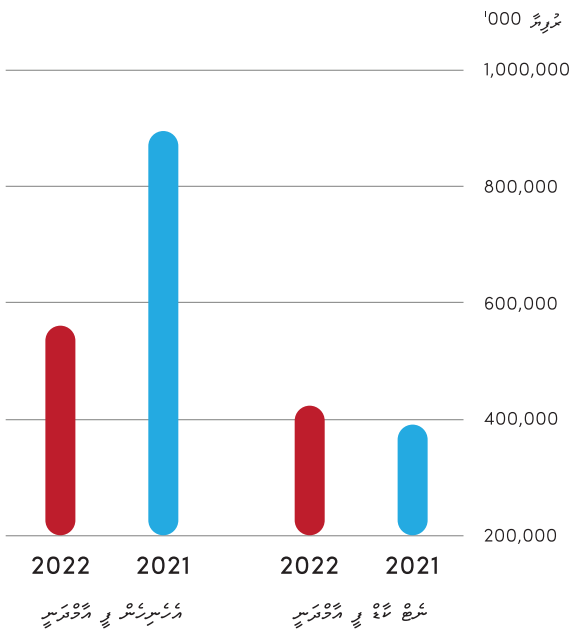
مجموع الإيرادات التشغيلية في الخدمات



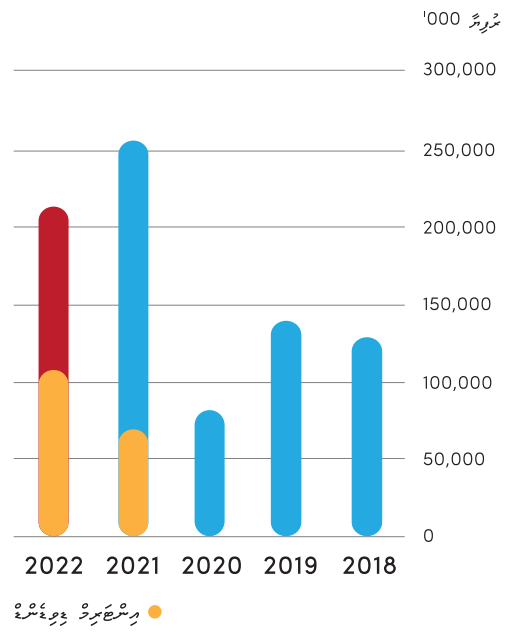
مجموع الإيرادات التشغيلية في الخدمات



في الخدمات



مجموع الإيرادات التشغيلية في الخدمات







අදායම් සහ අනුමැතිය

අපගේ 3 වන වරින් වැඩිම වාර්ෂික වර්ධනයක් ලෙසින්
(2022 ජූනි) දී අදායම් සහ අනුමැතිය වැඩිවී ඇත.

දී සමස්ත වශයෙන් අනුමැතිය 2022 වසර අදායම්
සහ අනුමැතිය වැඩිවී ඇත. අනුමැතිය වැඩිවීම
අනුමැතිය වැඩිවීම.









הסכומים

הסכומים המפורטים נבדקו באמצעות כלים ממוחשבים ומבטאים את דיוקם. אולם, לא ייתרה מכך, היותם כוללים תחומים שבהם קיימת אי-ודאות.

הסכומים המפורטים נבדקו באמצעות כלים ממוחשבים ומבטאים את דיוקם. אולם, לא ייתרה מכך, היותם כוללים תחומים שבהם קיימת אי-ודאות.

הסכומים המפורטים נבדקו באמצעות כלים ממוחשבים ומבטאים את דיוקם. אולם, לא ייתרה מכך, היותם כוללים תחומים שבהם קיימת אי-ודאות.

הסכומים המפורטים נבדקו באמצעות כלים ממוחשבים ומבטאים את דיוקם. אולם, לא ייתרה מכך, היותם כוללים תחומים שבהם קיימת אי-ודאות.

הסכומים המפורטים נבדקו באמצעות כלים ממוחשבים ומבטאים את דיוקם. אולם, לא ייתרה מכך, היותם כוללים תחומים שבהם קיימת אי-ודאות.

הסכומים המפורטים נבדקו באמצעות כלים ממוחשבים ומבטאים את דיוקם. אולם, לא ייתרה מכך, היותם כוללים תחומים שבהם קיימת אי-ודאות.







○ 7 ○ 4 4 4 4 ○ ○
7 4 1 1 7 4 4 7 4 1 1 7 4 4

פרשת פינחס

וַיִּבְרַח מִן הַמִּצֵּד וַיִּפְּדוּ אֶת-בְּנֵי-יִשְׂרָאֵל מִיַּד-הָעַמָּלִית וַיִּבְרַח מִן הַמִּצֵּד וַיִּפְּדוּ אֶת-בְּנֵי-יִשְׂרָאֵל מִיַּד-הָעַמָּלִית וַיִּבְרַח מִן הַמִּצֵּד וַיִּפְּדוּ אֶת-בְּנֵי-יִשְׂרָאֵל מִיַּד-הָעַמָּלִית

וַיִּבְרַח מִן הַמִּצֵּד וַיִּפְּדוּ אֶת-בְּנֵי-יִשְׂרָאֵל מִיַּד-הָעַמָּלִית וַיִּבְרַח מִן הַמִּצֵּד וַיִּפְּדוּ אֶת-בְּנֵי-יִשְׂרָאֵל מִיַּד-הָעַמָּלִית וַיִּבְרַח מִן הַמִּצֵּד וַיִּפְּדוּ אֶת-בְּנֵי-יִשְׂרָאֵל מִיַּד-הָעַמָּלִית וַיִּבְרַח מִן הַמִּצֵּד וַיִּפְּדוּ אֶת-בְּנֵי-יִשְׂרָאֵל מִיַּד-הָעַמָּלִית

פרשת פינחס - חורבנות

וַיִּבְרַח מִן הַמִּצֵּד וַיִּפְּדוּ אֶת-בְּנֵי-יִשְׂרָאֵל מִיַּד-הָעַמָּלִית וַיִּבְרַח מִן הַמִּצֵּד וַיִּפְּדוּ אֶת-בְּנֵי-יִשְׂרָאֵל מִיַּד-הָעַמָּלִית וַיִּבְרַח מִן הַמִּצֵּד וַיִּפְּדוּ אֶת-בְּנֵי-יִשְׂרָאֵל מִיַּד-הָעַמָּלִית

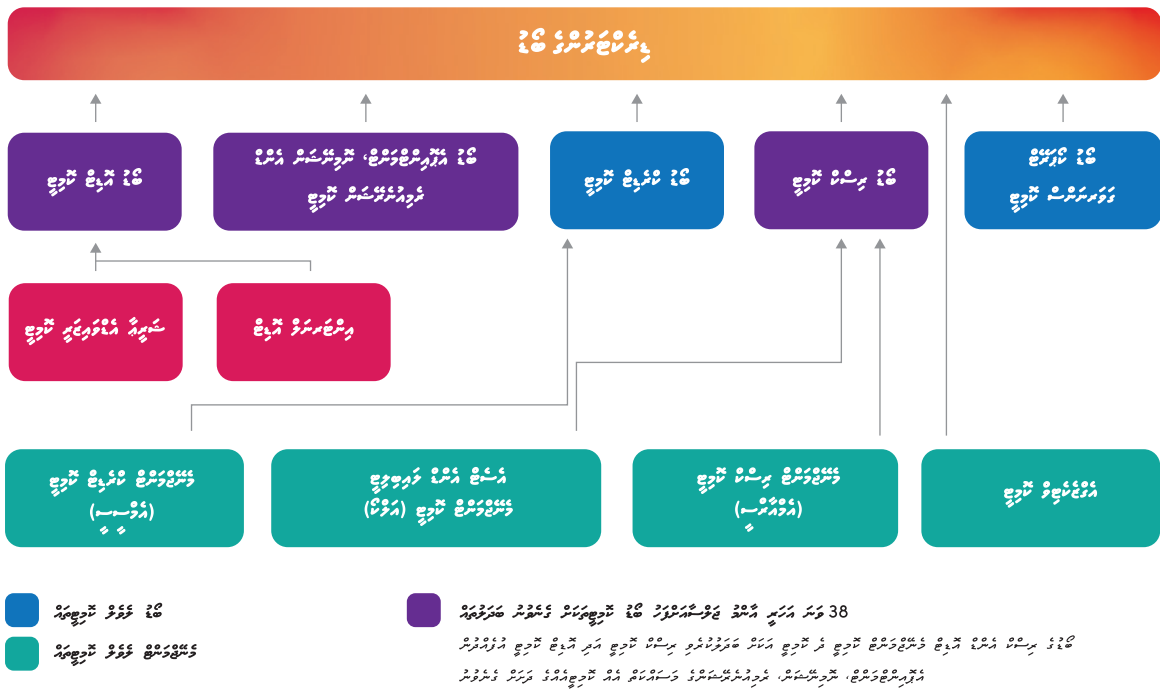
וַיִּבְרַח מִן הַמִּצֵּד וַיִּפְּדוּ אֶת-בְּנֵי-יִשְׂרָאֵל מִיַּד-הָעַמָּלִית וַיִּבְרַח מִן הַמִּצֵּד וַיִּפְּדוּ אֶת-בְּנֵי-יִשְׂרָאֵל מִיַּד-הָעַמָּלִית וַיִּבְרַח מִן הַמִּצֵּד וַיִּפְּדוּ אֶת-בְּנֵי-יִשְׂרָאֵל מִיַּד-הָעַמָּלִית

1 פרשת פינחס - חורבנות

2 פרשת פינחס - חורבנות

3 פרשת פינחס - חורבנות

פרשת פינחס - חורבנות	פרשת פינחס - חורבנות	פרשת פינחס - חורבנות
----------------------	----------------------	----------------------



...

...

...

...

...

...

...

مردود و غیر مردود
 مردود و غیر مردود
 مردود و غیر مردود
 مردود و غیر مردود
 مردود و غیر مردود

مردود و غیر مردود

2021	2022	مردود و غیر مردود
15,556,667	16,891,036	مردود و غیر مردود
57%	58%	مردود و غیر مردود
19,588,596	22,276,544	مردود و غیر مردود
17%	9%	مردود و غیر مردود سهولت 3
8,585,927	10,104,196	مردود و غیر مردود
6,491,282	8,162,934	مردود و غیر مردود
44%	45%	مردود و غیر مردود
33%	37%	مردود و غیر مردود
23%	25%	مردود و غیر مردود

תוכן העניינים

(א) תוכן העניינים

תוכן העניינים מפרט את מבנה התוכן של הדו"ח, ואת המיקום של כל פרק. הדו"ח מפרט את המיקום של כל פרק, ואת המיקום של כל פרק. הדו"ח מפרט את המיקום של כל פרק, ואת המיקום של כל פרק. הדו"ח מפרט את המיקום של כל פרק, ואת המיקום של כל פרק.

31 באפריל 2022 יציאת הדו"ח לתקופת הדיווח הראשונה של 2022. הדו"ח מפרט את המיקום של כל פרק, ואת המיקום של כל פרק. הדו"ח מפרט את המיקום של כל פרק, ואת המיקום של כל פרק. הדו"ח מפרט את המיקום של כל פרק, ואת המיקום של כל פרק.

19-2022 תוכן העניינים מפרט את מבנה התוכן של הדו"ח, ואת המיקום של כל פרק. הדו"ח מפרט את המיקום של כל פרק, ואת המיקום של כל פרק. הדו"ח מפרט את המיקום של כל פרק, ואת המיקום של כל פרק. הדו"ח מפרט את המיקום של כל פרק, ואת המיקום של כל פרק.

תוכן העניינים

תוכן העניינים מפרט את מבנה התוכן של הדו"ח, ואת המיקום של כל פרק. הדו"ח מפרט את המיקום של כל פרק, ואת המיקום של כל פרק. הדו"ח מפרט את המיקום של כל פרק, ואת המיקום של כל פרק. הדו"ח מפרט את המיקום של כל פרק, ואת המיקום של כל פרק.

مجلس شورای اسلامی

مجلس شورای اسلامی، در تاریخ ۱۴۴۲ هـ ق.م.ش. در جلسه علنی روز شنبه ۱۴۴۲ هـ ق.م.ش. در محل اجتماعات و جلسات علنی مجلس شورای اسلامی، در مورد طرح پیشنهادی هیأت مدیره سازمان اسناد و کتابخانه ملی جمهوری اسلامی ایران، در خصوص تصویب صورتجلسه هیأت مدیره، به تصویب رسید.

این صورتجلسه در روزهای ۱۴۴۲ هـ ق.م.ش. در مجلس شورای اسلامی، در جلسه علنی روز شنبه ۱۴۴۲ هـ ق.م.ش. در محل اجتماعات و جلسات علنی مجلس شورای اسلامی، در مورد تصویب صورتجلسه هیأت مدیره، به تصویب رسید.

مجلس شورای اسلامی

مجلس شورای اسلامی، در تاریخ ۱۴۴۲ هـ ق.م.ش. در جلسه علنی روز شنبه ۱۴۴۲ هـ ق.م.ش. در محل اجتماعات و جلسات علنی مجلس شورای اسلامی، در مورد تصویب صورتجلسه هیأت مدیره، به تصویب رسید.

مجلس شورای اسلامی

مجلس شورای اسلامی، در تاریخ ۱۴۴۲ هـ ق.م.ش. در جلسه علنی روز شنبه ۱۴۴۲ هـ ق.م.ش. در محل اجتماعات و جلسات علنی مجلس شورای اسلامی، در مورد تصویب صورتجلسه هیأت مدیره، به تصویب رسید.

مجلس شورای اسلامی، در تاریخ ۱۴۴۲ هـ ق.م.ش. در جلسه علنی روز شنبه ۱۴۴۲ هـ ق.م.ش. در محل اجتماعات و جلسات علنی مجلس شورای اسلامی، در مورد تصویب صورتجلسه هیأت مدیره، به تصویب رسید.

مجلس شورای اسلامی، در تاریخ ۱۴۴۲ هـ ق.م.ش. در جلسه علنی روز شنبه ۱۴۴۲ هـ ق.م.ش. در محل اجتماعات و جلسات علنی مجلس شورای اسلامی، در مورد تصویب صورتجلسه هیأت مدیره، به تصویب رسید.

مجلس شورای اسلامی، در تاریخ ۱۴۴۲ هـ ق.م.ش. در جلسه علنی روز شنبه ۱۴۴۲ هـ ق.م.ش. در محل اجتماعات و جلسات علنی مجلس شورای اسلامی، در مورد تصویب صورتجلسه هیأت مدیره، به تصویب رسید.

ויקרא אל משה ואל אהרן ואמר ה' בראייתו ואלה הן שמות בני ישראל אשר יקראו להם ואלה שמות בני ישראל אשר יקראו להם

פרשת ויקרא

ויקרא אל משה ואל אהרן ואמר ה' בראייתו ואלה הן שמות בני ישראל אשר יקראו להם ואלה שמות בני ישראל אשר יקראו להם

ויקרא אל משה ואל אהרן ואמר ה' בראייתו ואלה הן שמות בני ישראל אשר יקראו להם ואלה שמות בני ישראל אשר יקראו להם

פרשת ויקרא

ויקרא אל משה ואל אהרן ואמר ה' בראייתו ואלה הן שמות בני ישראל אשר יקראו להם ואלה שמות בני ישראל אשר יקראו להם

פרשת ויקרא

ויקרא אל משה ואל אהרן ואמר ה' בראייתו ואלה הן שמות בני ישראל אשר יקראו להם ואלה שמות בני ישראל אשר יקראו להם

פרשת ויקרא

ויקרא אל משה ואל אהרן ואמר ה' בראייתו ואלה הן שמות בני ישראל אשר יקראו להם ואלה שמות בני ישראל אשר יקראו להם

ויקרא אל משה ואל אהרן ואמר ה' בראייתו ואלה הן שמות בני ישראל אשר יקראו להם ואלה שמות בני ישראל אשר יקראו להם



دوره سوم

۲۰۲۲ ۽ ۲۰۲۱ ۽ ۲۰۲۰

۲۰۲۲ ۽ ۲۰۲۱ ۽ ۲۰۲۰



۲۰۲۲ ۽ ۲۰۲۱ ۽ ۲۰۲۰

۲۰۲۲ ۽ ۲۰۲۱ ۽ ۲۰۲۰ ۽ ۲۰۲۰ ۽ ۲۰۲۰

۲۰۲۲ ۽ ۲۰۲۱ ۽ ۲۰۲۰

۲۰۲۲ ۽ ۲۰۲۱ ۽ ۲۰۲۰ ۽ ۲۰۲۰ ۽ ۲۰۲۰

۲۰۲۲ ۽ ۲۰۲۱ ۽ ۲۰۲۰ ۽ ۲۰۲۰ ۽ ۲۰۲۰

۲۰۲۲ ۽ ۲۰۲۱ ۽ ۲۰۲۰ ۽ ۲۰۲۰ ۽ ۲۰۲۰

۲۰۲۲ ۽ ۲۰۲۱ ۽ ۲۰۲۰ ۽ ۲۰۲۰ ۽ ۲۰۲۰

۲۰۲۲ ۽ ۲۰۲۱ ۽ ۲۰۲۰ ۽ ۲۰۲۰ ۽ ۲۰۲۰

۲۰۲۲ ۽ ۲۰۲۱ ۽ ۲۰۲۰ ۽ ۲۰۲۰ ۽ ۲۰۲۰

۲۰۲۲ ۽ ۲۰۲۱ ۽ ۲۰۲۰ ۽ ۲۰۲۰ ۽ ۲۰۲۰

۲۰۲۲ ۽ ۲۰۲۱ ۽ ۲۰۲۰ ۽ ۲۰۲۰ ۽ ۲۰۲۰

۲۰۲۲ ۽ ۲۰۲۱ ۽ ۲۰۲۰ ۽ ۲۰۲۰ ۽ ۲۰۲۰



اڻڳوڻو ڀڙسڻو ڳوڻو ڳوڻو ڳوڻو

ٽي ڳوڻو ڳوڻو ڳوڻو ڳوڻو ٻي

ڳوڻو ڳوڻو ڳوڻو ڳوڻو ڳوڻو ڳوڻو
ڳوڻو ڳوڻو ڳوڻو ڳوڻو ڳوڻو ڳوڻو
ڳوڻو ڳوڻو ڳوڻو ڳوڻو ڳوڻو ڳوڻو

اڻڳوڻو ڳوڻو ڳوڻو ڳوڻو ڳوڻو ڳوڻو
اڻڳوڻو ڳوڻو ڳوڻو ڳوڻو ڳوڻو ڳوڻو
اڻڳوڻو ڳوڻو ڳوڻو ڳوڻو ڳوڻو ڳوڻو

اڻڳوڻو ڳوڻو ڳوڻو ڳوڻو ڳوڻو ڳوڻو
اڻڳوڻو ڳوڻو ڳوڻو ڳوڻو ڳوڻو ڳوڻو

اڻڳوڻو ڳوڻو ڳوڻو ڳوڻو ڳوڻو ڳوڻو
اڻڳوڻو ڳوڻو ڳوڻو ڳوڻو ڳوڻو ڳوڻو
اڻڳوڻو ڳوڻو ڳوڻو ڳوڻو ڳوڻو ڳوڻو
اڻڳوڻو ڳوڻو ڳوڻو ڳوڻو ڳوڻو ڳوڻو
اڻڳوڻو ڳوڻو ڳوڻو ڳوڻو ڳوڻو ڳوڻو
اڻڳوڻو ڳوڻو ڳوڻو ڳوڻو ڳوڻو ڳوڻو
اڻڳوڻو ڳوڻو ڳوڻو ڳوڻو ڳوڻو ڳوڻو
اڻڳوڻو ڳوڻو ڳوڻو ڳوڻو ڳوڻو ڳوڻو
اڻڳوڻو ڳوڻو ڳوڻو ڳوڻو ڳوڻو ڳوڻو

اڻڳوڻو ڳوڻو ڳوڻو ڳوڻو ڳوڻو ڳوڻو
اڻڳوڻو ڳوڻو ڳوڻو ڳوڻو ڳوڻو ڳوڻو
اڻڳوڻو ڳوڻو ڳوڻو ڳوڻو ڳوڻو ڳوڻو
اڻڳوڻو ڳوڻو ڳوڻو ڳوڻو ڳوڻو ڳوڻو

اڻڳوڻو ڳوڻو ڳوڻو ڳوڻو ڳوڻو ڳوڻو
اڻڳوڻو ڳوڻو ڳوڻو ڳوڻو ڳوڻو ڳوڻو



رئيسة ومؤسسة جمعية المدونات في الكويت، د. حيا تقي، با. دكتور

دعواتها لرفع الوعي ونشر ثقافة المدونات في الكويت،
والتعاون مع المؤسسات التعليمية والأكاديمية،
في تعزيز دور المدونات في تطوير التعليم،
والتدريب على مهارات الكتابة والصحافة.

أولاً، من خلال تعزيز دور المدونات في التعليم،
والتعاون مع المؤسسات التعليمية والأكاديمية،
في تطوير التعليم، والتدريب على مهارات الكتابة،
والصحافة، وذلك من خلال تنظيم ورش العمل،
والندوات، والمؤتمرات، وغيرها من الأنشطة.

ثانياً، من خلال تعزيز دور المدونات في الصحافة،
والتعاون مع المؤسسات الصحفية، في تطوير الصحافة،
والتدريب على مهارات الكتابة الصحفية،
والإبلاغ الصحفي، وذلك من خلال تنظيم ورش العمل،
والندوات، والمؤتمرات، وغيرها من الأنشطة.

ثالثاً، من خلال تعزيز دور المدونات في الصحافة،
والتعاون مع المؤسسات الصحفية، في تطوير الصحافة،
والتدريب على مهارات الكتابة الصحفية،
والإبلاغ الصحفي، وذلك من خلال تنظيم ورش العمل،
والندوات، والمؤتمرات، وغيرها من الأنشطة.

رابعاً، من خلال تعزيز دور المدونات في الصحافة،
والتعاون مع المؤسسات الصحفية، في تطوير الصحافة،
والتدريب على مهارات الكتابة الصحفية،
والإبلاغ الصحفي، وذلك من خلال تنظيم ورش العمل،
والندوات، والمؤتمرات، وغيرها من الأنشطة.

أولاً، من خلال تعزيز دور المدونات في التعليم،
والتعاون مع المؤسسات التعليمية والأكاديمية،
في تطوير التعليم، والتدريب على مهارات الكتابة،
والصحافة، وذلك من خلال تنظيم ورش العمل،
والندوات، والمؤتمرات، وغيرها من الأنشطة.

ثانياً، من خلال تعزيز دور المدونات في الصحافة،
والتعاون مع المؤسسات الصحفية، في تطوير الصحافة،
والتدريب على مهارات الكتابة الصحفية،
والإبلاغ الصحفي، وذلك من خلال تنظيم ورش العمل،
والندوات، والمؤتمرات، وغيرها من الأنشطة.

ثالثاً، من خلال تعزيز دور المدونات في الصحافة،
والتعاون مع المؤسسات الصحفية، في تطوير الصحافة،
والتدريب على مهارات الكتابة الصحفية،
والإبلاغ الصحفي، وذلك من خلال تنظيم ورش العمل،
والندوات، والمؤتمرات، وغيرها من الأنشطة.

رابعاً، من خلال تعزيز دور المدونات في الصحافة،
والتعاون مع المؤسسات الصحفية، في تطوير الصحافة،
والتدريب على مهارات الكتابة الصحفية،
والإبلاغ الصحفي، وذلك من خلال تنظيم ورش العمل،
والندوات، والمؤتمرات، وغيرها من الأنشطة.



أولاد محمد بن عبد الرحمن
مدير عام



أولاد محمد بن عبد الرحمن
مدير عام

أولاد محمد بن عبد الرحمن
مدير عام

أولاد محمد بن عبد الرحمن
مدير عام

أولاد محمد بن عبد الرحمن
مدير عام

أولاد محمد بن عبد الرحمن
مدير عام

أولاد محمد بن عبد الرحمن
مدير عام

أولاد محمد بن عبد الرحمن
مدير عام

أولاد محمد بن عبد الرحمن
مدير عام

أولاد محمد بن عبد الرحمن
مدير عام

أولاد محمد بن عبد الرحمن
مدير عام

أولاد محمد بن عبد الرحمن
مدير عام



د. ع. ع. ع.

... ..

... ..

... ..

... ..

ڄڻي ڊيگري ۽ ڪاروبار ۾ ڪردار کي ڌيان ڏيو ته ڪاروبار ۾ ڌيان ڏيو



ڊاڪٽر امير خان

ڊاڪٽر، سي ڪو

ڊاڪٽر امير خان ڪوئٽي ۾ ڪاروبار ۾ ڌيان ڏيڻ لاءِ ڪاروبار ۾ ڌيان ڏيو ۽ ڪاروبار ۾ ڌيان ڏيو.

ڊاڪٽر امير خان ڪوئٽي ۾ ڪاروبار ۾ ڌيان ڏيڻ لاءِ ڪاروبار ۾ ڌيان ڏيو.

ڊاڪٽر امير خان ڪوئٽي ۾ ڪاروبار ۾ ڌيان ڏيڻ لاءِ ڪاروبار ۾ ڌيان ڏيو. 2015 ۾ ڪاروبار ۾ ڌيان ڏيو ۽ ڪاروبار ۾ ڌيان ڏيو.

ڊاڪٽر امير خان ڪوئٽي ۾ ڪاروبار ۾ ڌيان ڏيڻ لاءِ ڪاروبار ۾ ڌيان ڏيو. 2008 ۾ ڪاروبار ۾ ڌيان ڏيو ۽ ڪاروبار ۾ ڌيان ڏيو.

ڊاڪٽر امير خان ڪوئٽي ۾ ڪاروبار ۾ ڌيان ڏيڻ لاءِ ڪاروبار ۾ ڌيان ڏيو.



القطر

القطر

القطر

القطر

القطر

القطر

القطر



مؤيد بن عبد الله بن عبد الله
مدير عام

مؤيد بن عبد الله بن عبد الله
مؤيد بن عبد الله بن عبد الله
مؤيد بن عبد الله بن عبد الله
مؤيد بن عبد الله بن عبد الله
مؤيد بن عبد الله بن عبد الله
مؤيد بن عبد الله بن عبد الله

مؤيد بن عبد الله بن عبد الله
مؤيد بن عبد الله بن عبد الله
مؤيد بن عبد الله بن عبد الله
مؤيد بن عبد الله بن عبد الله
مؤيد بن عبد الله بن عبد الله
مؤيد بن عبد الله بن عبد الله

مؤيد بن عبد الله بن عبد الله
مؤيد بن عبد الله بن عبد الله
مؤيد بن عبد الله بن عبد الله
مؤيد بن عبد الله بن عبد الله
مؤيد بن عبد الله بن عبد الله
مؤيد بن عبد الله بن عبد الله

مؤيد بن عبد الله بن عبد الله
مؤيد بن عبد الله بن عبد الله
مؤيد بن عبد الله بن عبد الله
مؤيد بن عبد الله بن عبد الله
مؤيد بن عبد الله بن عبد الله
مؤيد بن عبد الله بن عبد الله

مؤيد بن عبد الله بن عبد الله
مؤيد بن عبد الله بن عبد الله
مؤيد بن عبد الله بن عبد الله
مؤيد بن عبد الله بن عبد الله
مؤيد بن عبد الله بن عبد الله
مؤيد بن عبد الله بن عبد الله

البيان



بيان مجلس إشراف

مجلس إشراف الشركة يعلن عن
مجلس إشراف الشركة لعام 2023

مجلس إشراف الشركة يعلن عن
مجلس إشراف الشركة لعام 2023

مجلس إشراف الشركة يعلن عن
مجلس إشراف الشركة لعام 2023

مجلس إشراف الشركة يعلن عن
مجلس إشراف الشركة لعام 2023

مجلس إشراف الشركة يعلن عن
مجلس إشراف الشركة لعام 2023



الدكتور بندر بن عبد العزيز

الدكتور بندر بن عبد العزيز

عضو مجلس أمناء جامعة الملك سعود، عميد كلية التربية، جامعة الملك سعود، الرياض

عضو مجلس أمناء جامعة الملك سعود، نائب مدير إدارة شؤون الطلبة، جامعة الملك سعود، الرياض

الدكتور بندر بن عبد العزيز عضو مجلس أمناء جامعة الملك سعود منذ عام 2003 وسبق له أن كان عميد كلية التربية، جامعة الملك سعود، الرياض. وهو عضو في مجلس أمناء جامعة الملك سعود، الرياض. وهو عضو في مجلس أمناء جامعة الملك سعود، الرياض. وهو عضو في مجلس أمناء جامعة الملك سعود، الرياض.

الدكتور بندر بن عبد العزيز عضو مجلس أمناء جامعة الملك سعود منذ عام 2020 وهو نائب مدير إدارة شؤون الطلبة، جامعة الملك سعود، الرياض.

الدكتور بندر بن عبد العزيز عضو مجلس أمناء جامعة الملك سعود منذ عام 2003 وسبق له أن كان عميد كلية التربية، جامعة الملك سعود، الرياض. وهو عضو في مجلس أمناء جامعة الملك سعود، الرياض. وهو عضو في مجلس أمناء جامعة الملك سعود، الرياض. وهو عضو في مجلس أمناء جامعة الملك سعود، الرياض.

الدكتور بندر بن عبد العزيز نائب مدير إدارة شؤون الطلبة، جامعة الملك سعود، الرياض. وهو عضو في مجلس أمناء جامعة الملك سعود، الرياض. وهو عضو في مجلس أمناء جامعة الملك سعود، الرياض. وهو عضو في مجلس أمناء جامعة الملك سعود، الرياض.

الدكتور بندر بن عبد العزيز نائب مدير إدارة شؤون الطلبة، جامعة الملك سعود، الرياض. وهو عضو في مجلس أمناء جامعة الملك سعود، الرياض. وهو عضو في مجلس أمناء جامعة الملك سعود، الرياض. وهو عضو في مجلس أمناء جامعة الملك سعود، الرياض.

الدكتور بندر بن عبد العزيز عضو مجلس أمناء جامعة الملك سعود منذ عام 2003 وسبق له أن كان عميد كلية التربية، جامعة الملك سعود، الرياض. وهو عضو في مجلس أمناء جامعة الملك سعود، الرياض. وهو عضو في مجلس أمناء جامعة الملك سعود، الرياض. وهو عضو في مجلس أمناء جامعة الملك سعود، الرياض.



مہنگا سونہ

مہنگا سونہ

2004 2014

2012 2020

مہنگا سونہ

مہنگا سونہ

مہنگا سونہ

مہنگا سونہ

مہنگا سونہ



انجنيئرنگ ۽ مينيجمينٽ سائنس
ڪاليج ۽ ڪاليج

انجنيئرنگ ۽ مينيجمينٽ سائنس
ڪاليج ۽ ڪاليج

انجنيئرنگ ۽ مينيجمينٽ سائنس ڪاليج ۽ ڪاليج 2015 ۾ ڪم ڪيو.

انجنيئرنگ ۽ مينيجمينٽ سائنس ڪاليج ۽ ڪاليج 2006 ۾ ڪم ڪيو.

انجنيئرنگ ۽ مينيجمينٽ سائنس ڪاليج ۽ ڪاليج 17 ڪاليج ۾ ڪم ڪيو.

انجنيئرنگ ۽ مينيجمينٽ سائنس ڪاليج ۽ ڪاليج 16 ڪاليج ۾ ڪم ڪيو.

انجنيئرنگ ۽ مينيجمينٽ سائنس ڪاليج ۽ ڪاليج ۾ ڪم ڪيو.

انجنيئرنگ ۽ مينيجمينٽ سائنس ڪاليج ۽ ڪاليج ۾ ڪم ڪيو.



اقتصادياتي ڪاروبار

اقتصادياتي ڪاروبار جي ڪاروبار

اقتصادياتي ڪاروبار

اقتصادياتي ڪاروبار جي ڪاروبار

اقتصادياتي ڪاروبار جي ڪاروبار 2013 وٽس
اقتصادياتي ڪاروبار جي ڪاروبار 2022 تائين
اقتصادياتي ڪاروبار جي ڪاروبار

اقتصادياتي ڪاروبار جي ڪاروبار 1997 وٽس
اقتصادياتي ڪاروبار جي ڪاروبار
اقتصادياتي ڪاروبار جي ڪاروبار

اقتصادياتي ڪاروبار جي ڪاروبار 9
اقتصادياتي ڪاروبار جي ڪاروبار
اقتصادياتي ڪاروبار جي ڪاروبار
اقتصادياتي ڪاروبار جي ڪاروبار
اقتصادياتي ڪاروبار جي ڪاروبار

اقتصادياتي ڪاروبار جي ڪاروبار 25
اقتصادياتي ڪاروبار جي ڪاروبار
اقتصادياتي ڪاروبار جي ڪاروبار 2014
اقتصادياتي ڪاروبار جي ڪاروبار
اقتصادياتي ڪاروبار جي ڪاروبار

اقتصادياتي ڪاروبار جي ڪاروبار
اقتصادياتي ڪاروبار جي ڪاروبار
اقتصادياتي ڪاروبار جي ڪاروبار

اقتصادياتي ڪاروبار جي ڪاروبار
اقتصادياتي ڪاروبار جي ڪاروبار
اقتصادياتي ڪاروبار جي ڪاروبار
اقتصادياتي ڪاروبار جي ڪاروبار
اقتصادياتي ڪاروبار جي ڪاروبار



۽ 2021 ۾ ۽ 2020 ۾

۽ 2021 ۾ ۽ 2020 ۾

۽ 2021 ۾ ۽ 2020 ۾

۽ 2021 ۾ ۽ 2020 ۾

۽ 2021 ۾ ۽ 2020 ۾ 1982 ۾

۽ 2021 ۾ ۽ 2020 ۾ 2007 ۾

۽ 2021 ۾ ۽ 2020 ۾ 2018 ۾ 40 ۾

۽ 2021 ۾ ۽ 2020 ۾ 15 ۾ 2009 ۾



د. عبد الله بن محمد

رئيس مجلس إدارة شركة قطر للغاز

د. ماريان جيمس

مديرة عام شركة قطر للغاز

في 2022، تم تعيين د. عبد الله بن محمد رئيساً لمجلس إدارة شركة قطر للغاز، وهو منصبه الجديد في 30 أيار/مايو 2022. د. عبد الله بن محمد حاصل على دكتوراه في الهندسة من جامعة قطر، وهو حاصل على إجازة في الهندسة من جامعة قطر، وهو حاصل على إجازة في الهندسة من جامعة قطر.

د. ماريان جيمس هي مديرة عام شركة قطر للغاز منذ 2023. د. ماريان جيمس هي مديرة عام شركة قطر للغاز منذ 2023. د. ماريان جيمس هي مديرة عام شركة قطر للغاز منذ 2023.

د. عبد الله بن محمد حاصل على دكتوراه في الهندسة من جامعة قطر، وهو حاصل على إجازة في الهندسة من جامعة قطر، وهو حاصل على إجازة في الهندسة من جامعة قطر.

د. ماريان جيمس هي مديرة عام شركة قطر للغاز منذ 2023. د. ماريان جيمس هي مديرة عام شركة قطر للغاز منذ 2023. د. ماريان جيمس هي مديرة عام شركة قطر للغاز منذ 2023.

د. عبد الله بن محمد حاصل على دكتوراه في الهندسة من جامعة قطر، وهو حاصل على إجازة في الهندسة من جامعة قطر، وهو حاصل على إجازة في الهندسة من جامعة قطر.

د. ماريان جيمس هي مديرة عام شركة قطر للغاز منذ 2023. د. ماريان جيمس هي مديرة عام شركة قطر للغاز منذ 2023. د. ماريان جيمس هي مديرة عام شركة قطر للغاز منذ 2023.

د. ماريان جيمس هي مديرة عام شركة قطر للغاز منذ 2023. د. ماريان جيمس هي مديرة عام شركة قطر للغاز منذ 2023. د. ماريان جيمس هي مديرة عام شركة قطر للغاز منذ 2023.



... ..

... .. 2016 2022

... .. 30

... ..

תקנון המועצה להכשרה ורישוי

כינון המועצה להכשרה ורישוי

המועצה להכשרה ורישוי היא רשות ממשלתית שהוקמה על ידי הממשלה באמצעות צו המשרות, ונמצאת תחת חסות משרד החינוך. המועצה אחראית על הפיקוח והבקורת על המסגרות החינוכיות והפיקוח על איכות הלימודים וההכשרה. המועצה מורכבת מ-11 חברים, כש-8 חברים ממונים על ידי הממשלה ו-3 חברים ממונים על ידי משרד החינוך. המועצה נוסדה ב-79 אפריל 80 ונדרש להקמת מועצה חדשה תוך 60 יום ממועד הפרסום של הצו. המועצה להכשרה ורישוי תפעל לפי חוק המועצה להכשרה ורישוי (24/2010) וכללים. המועצה תפעל לפי חוק המועצה להכשרה ורישוי.

המועצה להכשרה ורישוי היא רשות ממשלתית שהוקמה על ידי הממשלה באמצעות צו המשרות, ונמצאת תחת חסות משרד החינוך. המועצה אחראית על הפיקוח והבקורת על המסגרות החינוכיות והפיקוח על איכות הלימודים וההכשרה. המועצה מורכבת מ-11 חברים, כש-8 חברים ממונים על ידי הממשלה ו-3 חברים ממונים על ידי משרד החינוך. המועצה נוסדה ב-79 אפריל 80 ונדרש להקמת מועצה חדשה תוך 60 יום ממועד הפרסום של הצו. המועצה להכשרה ורישוי תפעל לפי חוק המועצה להכשרה ורישוי (24/2010) וכללים. המועצה תפעל לפי חוק המועצה להכשרה ורישוי.

כינון המועצה להכשרה ורישוי

המועצה להכשרה ורישוי היא רשות ממשלתית שהוקמה על ידי הממשלה באמצעות צו המשרות, ונמצאת תחת חסות משרד החינוך.

- המועצה להכשרה ורישוי היא רשות ממשלתית שהוקמה על ידי הממשלה באמצעות צו המשרות, ונמצאת תחת חסות משרד החינוך.
- המועצה להכשרה ורישוי היא רשות ממשלתית שהוקמה על ידי הממשלה באמצעות צו המשרות, ונמצאת תחת חסות משרד החינוך.
- המועצה להכשרה ורישוי היא רשות ממשלתית שהוקמה על ידי הממשלה באמצעות צו המשרות, ונמצאת תחת חסות משרד החינוך.
- המועצה להכשרה ורישוי היא רשות ממשלתית שהוקמה על ידי הממשלה באמצעות צו המשרות, ונמצאת תחת חסות משרד החינוך.
- המועצה להכשרה ורישוי היא רשות ממשלתית שהוקמה על ידי הממשלה באמצעות צו המשרות, ונמצאת תחת חסות משרד החינוך.
- המועצה להכשרה ורישוי היא רשות ממשלתית שהוקמה על ידי הממשלה באמצעות צו המשרות, ונמצאת תחת חסות משרד החינוך.
- המועצה להכשרה ורישוי היא רשות ממשלתית שהוקמה על ידי הממשלה באמצעות צו המשרות, ונמצאת תחת חסות משרד החינוך.
- המועצה להכשרה ורישוי היא רשות ממשלתית שהוקמה על ידי הממשלה באמצעות צו המשרות, ונמצאת תחת חסות משרד החינוך.
- המועצה להכשרה ורישוי היא רשות ממשלתית שהוקמה על ידי הממשלה באמצעות צו המשרות, ונמצאת תחת חסות משרד החינוך.
- המועצה להכשרה ורישוי היא רשות ממשלתית שהוקמה על ידי הממשלה באמצעות צו המשרות, ונמצאת תחת חסות משרד החינוך.
- המועצה להכשרה ורישוי היא רשות ממשלתית שהוקמה על ידי הממשלה באמצעות צו המשרות, ונמצאת תחת חסות משרד החינוך.
- המועצה להכשרה ורישוי היא רשות ממשלתית שהוקמה על ידי הממשלה באמצעות צו המשרות, ונמצאת תחת חסות משרד החינוך.
- המועצה להכשרה ורישוי היא רשות ממשלתית שהוקמה על ידי הממשלה באמצעות צו המשרות, ונמצאת תחת חסות משרד החינוך.

2022 ዓ.ም. ለሥነ ምግባር ሚኒስቴር የሥነ ምግባር ድርጅት አባላት ለመጠየቅ የሚያስፈልጉትን ሰነድ (24/2010) ን 15 ዓ.ም. ስር በጽሑፍ (ሀ) ላይ ያሉትን አመልካችዎች ደንብ ለመጠየቅ ይጠየቃሉ።

የሥነ ምግባር ድርጅት አባላት

በሥነ ምግባር ድርጅት ለመጠየቅ የሚያስፈልጉትን ሰነድ (24/2010) ን 18 ዓ.ም. ስር በጽሑፍ (ሀ) ላይ ያሉትን አመልካችዎች ደንብ ለመጠየቅ ይጠየቃሉ።

የሥነ ምግባር ድርጅት አባላት		የሥነ ምግባር ድርጅት አባላት
18	18	የፌዴራል ኮሌግ ለሥነ ምግባር
10	9	ድ.ሲ.ሲ. ትምህርት መምህራን
18	18	የፌዴራል ኮሌግ ለኮምፒዩተር ሳይንስ
18	18	የፌዴራል ኮሌግ ለኮምፒዩተር ሳይንስ
18	17	የፌዴራል ኮሌግ ለኮምፒዩተር ሳይንስ
18	18	የፌዴራል ኮሌግ ለኮምፒዩተር ሳይንስ
18	18	የፌዴራል ኮሌግ ለኮምፒዩተር ሳይንስ
18	18	የፌዴራል ኮሌግ ለኮምፒዩተር ሳይንስ
18	18	የፌዴራል ኮሌግ ለኮምፒዩተር ሳይንስ
18	17	የፌዴራል ኮሌግ ለኮምፒዩተር ሳይንስ
18	18	የፌዴራል ኮሌግ ለኮምፒዩተር ሳይንስ

በሥነ ምግባር ድርጅት ለመጠየቅ የሚያስፈልጉትን ሰነድ (24/2010) ን 7 ዓ.ም. ስር በጽሑፍ (ሀ) ላይ ያሉትን አመልካችዎች ደንብ ለመጠየቅ ይጠየቃሉ።

پيڪيٽ جي نمبر	پيڪيٽ جي شرح	پيڪيٽ جي شرح
10	10	۱۰ ۾ ۲۰۲۲ ۽ ۲۰۲۱ ۾ ۱۰
5	5	۵ ۾ ۲۰۲۲ ۽ ۲۰۲۱ ۾ ۵
10	10	۱۰ ۾ ۲۰۲۲ ۽ ۲۰۲۱ ۾ ۱۰
10	10	۱۰ ۾ ۲۰۲۲ ۽ ۲۰۲۱ ۾ ۱۰
4	4	۴ ۾ ۲۰۲۲ ۽ ۲۰۲۱ ۾ ۴
4	4	۴ ۾ ۲۰۲۲ ۽ ۲۰۲۱ ۾ ۴
10	8	۱۰ ۾ ۲۰۲۲ ۽ ۸ ۾ ۲۰۲۱
6	5	۶ ۾ ۲۰۲۲ ۽ ۵ ۾ ۲۰۲۱
6	6	۶ ۾ ۲۰۲۲ ۽ ۶ ۾ ۲۰۲۱

۲۰۲۲ ۽ ۲۰۲۱ ۾ ۱۰ ۾ ۲۰۲۲ ۽ ۲۰۲۱ ۾ ۱۰
 25 ۾ ۲۰۲۲ ۽ ۲۰۲۱ ۾ ۲۵ ۾ ۲۰۲۲ ۽ ۲۰۲۱ ۾ ۲۵
 ۲۰۲۲ ۽ ۲۰۲۱ ۾ ۲۰۲۲ ۽ ۲۰۲۱ ۾ ۲۰۲۲
 ۲۰۲۲ ۽ ۲۰۲۱ ۾ ۲۰۲۲ ۽ ۲۰۲۱ ۾ ۲۰۲۲
 ۲۰۲۲ ۽ ۲۰۲۱ ۾ ۲۰۲۲ ۽ ۲۰۲۱ ۾ ۲۰۲۲

پيڪيٽ جي نمبر	پيڪيٽ جي شرح	پيڪيٽ جي شرح
22	22	۲۲ ۾ ۲۰۲۲ ۽ ۲۰۲۱ ۾ ۲۲
22	22	۲۲ ۾ ۲۰۲۲ ۽ ۲۰۲۱ ۾ ۲۲
22	21	۲۲ ۾ ۲۰۲۲ ۽ ۲۱ ۾ ۲۰۲۱
22	22	۲۲ ۾ ۲۰۲۲ ۽ ۲۰۲۱ ۾ ۲۲
22	18	۲۲ ۾ ۲۰۲۲ ۽ ۱۸ ۾ ۲۰۲۱

۲۰۲۲ ۽ ۲۰۲۱ ۾ ۱۰ ۾ ۲۰۲۲ ۽ ۲۰۲۱ ۾ ۱۰

31 ۾ ۲۰۲۲ ۽ ۲۰۲۱ ۾ ۳۱ ۾ ۲۰۲۲ ۽ ۲۰۲۱ ۾ ۳۱

پيڪيٽ جي نمبر	پيڪيٽ جي شرح
100	۱۰۰ ۾ ۲۰۲۲ ۽ ۲۰۲۱ ۾ ۱۰۰
30	۳۰ ۾ ۲۰۲۲ ۽ ۲۰۲۱ ۾ ۳۰
960	۹۶۰ ۾ ۲۰۲۲ ۽ ۲۰۲۱ ۾ ۹۶۰
100	۱۰۰ ۾ ۲۰۲۲ ۽ ۲۰۲۱ ۾ ۱۰۰

- 1 ۱۰ ۾ ۲۰۲۲ ۽ ۲۰۲۱ ۾ ۱۰
- 2 ۲۰ ۾ ۲۰۲۲ ۽ ۲۰۲۱ ۾ ۲۰
- 3 ۳۰ ۾ ۲۰۲۲ ۽ ۲۰۲۱ ۾ ۳۰

مجلس التعاون الخليجي

مجلس التعاون الخليجي... المجلس الخليجي للتعاون الاقتصادي...

مجلس التعاون الخليجي... المجلس الخليجي للتعاون الاقتصادي...

مجلس التعاون الخليجي... المجلس الخليجي للتعاون الاقتصادي...

مجلس التعاون الخليجي... المجلس الخليجي للتعاون الاقتصادي...

مجلس التعاون الخليجي										
البحرين	القطر	البحرين	البحرين	البحرين	البحرين	البحرين	البحرين	البحرين	البحرين	البحرين
✓	✓	✓			✓	✓	✓	✓	✓	✓
✓	✓	✓	✓				✓	✓	✓	✓
✓	✓	✓	✓		✓	✓	✓		✓	✓
✓	✓	✓		✓	✓		✓		✓	✓
✓		✓			✓		✓		✓	✓
						✓				
✓	✓	✓	✓	✓	✓	✓	✓	✓	✓	✓
						✓				
	✓	✓				✓				
				✓			✓	✓		✓
		✓			✓					
✓	✓	✓	✓		✓				✓	
+13	+28	+37	+11	+11	+09	+11	+28	+41	+36	+16
44	52	60	36	36	36	38	53	63	58	47

- 2022 5 2022

- 2022 5 2022

2022 5 2022

2022 5 2022

2022 5 2022	2022 5 2022	2022 5 2022	2022 5 2022
-------------	-------------	-------------	-------------

- 2022 5 2022

- 2022 5 2022

2022 5 2022

2022 5 2022

- 2022 5 2022

2022 5 2022

- 2022 5 2022

- 2022 5 2022

- 2022 5 2022

2022 5 2022

2022 5 2022

- 2022 5 2022

2022 5 2022

- 2022 5 2022

2022 5 2022

پندرہویں اجلاس

اجلاس کے آغاز میں، چیئرمین نے اجلاس کے مقاصد اور اہمیت پر روشنی ڈالی اور اس کے ذریعے ایسے اقدامات کی ضرورت کو اجاگر کیا جو پاکستان کی معیشت کو ترقی دینے اور نوجوانوں کو روزگار فراہم کرنے کے لیے کارآمد ہوں گے۔

اجلاس کے دوران، چیئرمین نے وفاقی اور صوبائی حکومتوں کے ساتھ مل کر کام کرنے کی ضرورت پر زور دیا۔ ان کے خیالات اور تجاویز کو مدنظر رکھنا اور اس کے ذریعے ایسے اقدامات کی ضرورت کو اجاگر کرنا جو پاکستان کی معیشت کو ترقی دینے اور نوجوانوں کو روزگار فراہم کرنے کے لیے کارآمد ہوں گے۔

چیئرمین نے وفاقی اور صوبائی حکومتوں کے ساتھ مل کر کام کرنے کی ضرورت پر زور دیا۔ ان کے خیالات اور تجاویز کو مدنظر رکھنا اور اس کے ذریعے ایسے اقدامات کی ضرورت کو اجاگر کرنا جو پاکستان کی معیشت کو ترقی دینے اور نوجوانوں کو روزگار فراہم کرنے کے لیے کارآمد ہوں گے۔

اجلاس کے اختتام پر، چیئرمین نے اس کے نتائج اور اہم نکات کو اجاگر کیا اور اس کے ذریعے ایسے اقدامات کی ضرورت کو اجاگر کیا جو پاکستان کی معیشت کو ترقی دینے اور نوجوانوں کو روزگار فراہم کرنے کے لیے کارآمد ہوں گے۔

پندرہویں اجلاس کے چیئرمین:



ناجیو سید
 چیئرمین، پندرہویں اجلاس



پندرہویں اجلاس کے سیکریٹری

تاریخ و نام و موضوع دوره های آموزشی

در تاریخ 16 شهریور ماه 1402، در محل آموزشگاه تخصصی مدیریت، دوره های آموزشی برگزار گردید. در ادامه به تفصیل در خصوص دوره های آموزشی که برگزار گردید، شرح داده می شود.

تعداد شرکت کنندگان	تعداد دوره ها	تعداد دوره های برگزار شده
16	16	16
13	13	13
16	15	15
13	13	13
10	10	10
09	07	07
03	03	03

* 2022 و پس از آن، در سال 1402، در محل آموزشگاه تخصصی مدیریت، دوره های آموزشی برگزار گردید. در ادامه به تفصیل در خصوص دوره های آموزشی که برگزار گردید، شرح داده می شود.

گزارش عملکرد و دستاوردها

در سال 1402، در محل آموزشگاه تخصصی مدیریت، دوره های آموزشی برگزار گردید. در ادامه به تفصیل در خصوص دوره های آموزشی که برگزار گردید، شرح داده می شود.

در سال 1402، در محل آموزشگاه تخصصی مدیریت، دوره های آموزشی برگزار گردید. در ادامه به تفصیل در خصوص دوره های آموزشی که برگزار گردید، شرح داده می شود.

در سال 1402، در محل آموزشگاه تخصصی مدیریت، دوره های آموزشی برگزار گردید. در ادامه به تفصیل در خصوص دوره های آموزشی که برگزار گردید، شرح داده می شود.

- كذا في الحج والعمرة في سنة 2021
- سنة 2021 وسر الركن في سنة 2021
- سنة 2022 وسر الركن في سنة 2022
- سنة 2023 وسر الركن في سنة 2023
- سنة 2024 وسر الركن في سنة 2024
- سنة 2025 وسر الركن في سنة 2025
- سنة 2026 وسر الركن في سنة 2026
- سنة 2027 وسر الركن في سنة 2027
- سنة 2028 وسر الركن في سنة 2028
- سنة 2029 وسر الركن في سنة 2029
- سنة 2030 وسر الركن في سنة 2030



بسم الله الرحمن الرحيم
 محمد بن عبد الله بن محمد

2022 2022 2022

2008 2008 2008
2009 2009 2009
2021 2021 2021

2022 2022 2022

2008 2008 2008
2009 2009 2009
2021 2021 2021

- 2008 2008 2008
2009 2009 2009
- 2008 2008 2008
2009 2009 2009
- 2008 2008 2008
2009 2009 2009
- 2008 2008 2008
2009 2009 2009
- 2008 2008 2008
2009 2009 2009
- 2008 2008 2008
2009 2009 2009
- 2008 2008 2008
2009 2009 2009
- 2008 2008 2008
2009 2009 2009
- 2008 2008 2008
2009 2009 2009
- 2008 2008 2008
2009 2009 2009

הצהרת אמת ופיקוח נפש על נתונים ופרטים

הנני, ד"ר יוסף אריאל, מצהיר בזאת כי כל הנתונים והפרטים המופיעים בדוח זה, כולל תוצאות הבדיקות, ניתנים באמינות ובדיוק. אין לי ידיעה על שום שינוי או עיוות במידע זה, ואני מצהיר כי לא קיימת אף התייחסות לאמת או כוונה לשקר. הצהרת אמת זו ניתנת ב-23 באוגוסט 2022, ויש לה יעילות תוקף מיום זה.

מס' תעודת זהות	שם	מס' תעודת זהות
23	ד"ר יוסף אריאל	23
23	ד"ר יוסף אריאל	23
23	ד"ר יוסף אריאל	23
23	ד"ר יוסף אריאל	23
23	ד"ר יוסף אריאל	23

הצהרת אמת ופיקוח נפש

הנני מצהיר כי כל הנתונים והפרטים המופיעים בדוח זה, כולל תוצאות הבדיקות, ניתנים באמינות ובדיוק. אין לי ידיעה על שום שינוי או עיוות במידע זה, ואני מצהיר כי לא קיימת אף התייחסות לאמת או כוונה לשקר.

- שם: ד"ר יוסף אריאל
- תאריך: 2022
- מס' תעודת זהות: 2022
- מס' תעודת זהות: 2022
- מס' תעודת זהות: 2022

הנני מצהיר כי כל הנתונים והפרטים המופיעים בדוח זה, כולל תוצאות הבדיקות, ניתנים באמינות ובדיוק.

- 2021 ויש לה יעילות תוקף מיום זה.
- 2021 ויש לה יעילות תוקף מיום זה.
- 2022 ויש לה יעילות תוקף מיום זה.
- 2022 ויש לה יעילות תוקף מיום זה.
- 2023-2025 ויש לה יעילות תוקף מיום זה.
- ויש לה יעילות תוקף מיום זה.
- ויש לה יעילות תוקף מיום זה.
- ויש לה יעילות תוקף מיום זה.
- ויש לה יעילות תוקף מיום זה.
- ויש לה יעילות תוקף מיום זה.

חובות הדין וחיי הדין

28 בסיוון 2020 חוקר המוסר המרכזי של החברה החדשה והמערבית והחברה החדשה והמערבית

החוקר המוסר המרכזי של החברה החדשה והמערבית והחברה החדשה והמערבית

29 באדר 2022 חוקר המוסר המרכזי של החברה החדשה והמערבית והחברה החדשה והמערבית

39 בסיוון 2020 חוקר המוסר המרכזי של החברה החדשה והמערבית והחברה החדשה והמערבית

החוקר המוסר המרכזי של החברה החדשה והמערבית והחברה החדשה והמערבית

החוקר המוסר המרכזי של החברה החדשה והמערבית והחברה החדשה והמערבית

החוקר המוסר המרכזי של החברה החדשה והמערבית והחברה החדשה והמערבית

החוקר המוסר המרכזי של החברה החדשה והמערבית והחברה החדשה והמערבית

מסקנות המחקר

המחקר הראשי של חובות הדין וחיי הדין הוא המחקר הראשי של חובות הדין וחיי הדין

- המחקר הראשי של חובות הדין וחיי הדין הוא המחקר הראשי של חובות הדין וחיי הדין
- המחקר הראשי של חובות הדין וחיי הדין הוא המחקר הראשי של חובות הדין וחיי הדין
- המחקר הראשי של חובות הדין וחיי הדין הוא המחקר הראשי של חובות הדין וחיי הדין
- המחקר הראשי של חובות הדין וחיי הדין הוא המחקר הראשי של חובות הדין וחיי הדין
- המחקר הראשי של חובות הדין וחיי הדין הוא המחקר הראשי של חובות הדין וחיי הדין
- המחקר הראשי של חובות הדין וחיי הדין הוא המחקר הראשי של חובות הדין וחיי הדין
- המחקר הראשי של חובות הדין וחיי הדין הוא המחקר הראשי של חובות הדין וחיי הדין
- המחקר הראשי של חובות הדין וחיי הדין הוא המחקר הראשי של חובות הדין וחיי הדין

تدقيق الحسابات

تدقيق الحسابات لعام 2022 وسر ايرت التدقيق
 15 اكتوبر 2022

رقم الفقرة	البيان	رقم الفقرة	البيان
15	المخزون	15	المخزون
15	المخزون	15	المخزون
15	المخزون	13	المخزون
15	المخزون	15	المخزون
7	المخزون	7	المخزون
8	المخزون	8	المخزون

ملاحظات

تدقيق الحسابات لعام 2022 وسر ايرت التدقيق
 15 اكتوبر 2022

التعليق

تدقيق الحسابات لعام 2022 وسر ايرت التدقيق
 15 اكتوبر 2022

- التدقيق
- التدقيق

2022 ٲوٲ ارٲٲ ٲاٲوٲ ٲاٲوٲ ٲاٲوٲ ٲاٲوٲ ٲاٲوٲ ٲاٲوٲ

- 24 ارٲٲوٲ 2022 ءار ٲاٲوٲ ٲاٲوٲ ٲاٲوٲ ٲاٲوٲ ارٲٲوٲ ارٲٲوٲ
ٲاٲوٲ ٲاٲوٲ
- ٲاٲوٲ ٲاٲوٲ ٲاٲوٲ ٲاٲوٲ ٲاٲوٲ ارٲٲوٲ
- 2021 ء ارٲٲ ٲاٲوٲ ٲاٲوٲ ٲاٲوٲ ٲاٲوٲ ارٲٲوٲ ارٲٲوٲ
ٲاٲوٲ ٲاٲوٲ
- ٲاٲوٲ ٲاٲوٲ ٲاٲوٲ ٲاٲوٲ ٲاٲوٲ ٲاٲوٲ ٲاٲوٲ ٲاٲوٲ ٲاٲوٲ
ارٲٲوٲ ٲاٲوٲ ٲاٲوٲ ٲاٲوٲ (ارٲٲوٲ) ء ٲاٲوٲ ٲاٲوٲ ٲاٲوٲ ٲاٲوٲ
- ٲاٲوٲ ٲاٲوٲ ٲاٲوٲ ٲاٲوٲ ٲاٲوٲ ٲاٲوٲ ٲاٲوٲ ٲاٲوٲ
ٲاٲوٲ ٲاٲوٲ ٲاٲوٲ
- ارٲٲوٲ ٲاٲوٲ ٲاٲوٲ ٲاٲوٲ ٲاٲوٲ ٲاٲوٲ ٲاٲوٲ ارٲٲوٲ ٲاٲوٲ
ٲاٲوٲ ٲاٲوٲ ٲاٲوٲ ٲاٲوٲ ٲاٲوٲ ٲاٲوٲ ٲاٲوٲ
- ارٲٲوٲ ٲاٲوٲ ٲاٲوٲ ٲاٲوٲ ٲاٲوٲ ٲاٲوٲ ٲاٲوٲ ٲاٲوٲ
ٲاٲوٲ ٲاٲوٲ ٲاٲوٲ ٲاٲوٲ ٲاٲوٲ ٲاٲوٲ
- 29 ءار 2022 ٲوٲ ارٲٲ ٲاٲوٲ ٲاٲوٲ ارٲٲوٲ ارٲٲوٲ
ٲاٲوٲ ٲاٲوٲ ٲاٲوٲ ٲاٲوٲ ٲاٲوٲ

ٲاٲوٲ ٲاٲوٲ ٲاٲوٲ ٲاٲوٲ ٲاٲوٲ

ارٲٲوٲ ٲاٲوٲ
ٲاٲوٲ ٲاٲوٲ

تدوین کی تعداد اور کتابوں کی تعداد

تدوین کی تعداد اور کتابوں کی تعداد کے بارے میں درج ذیل جدول سے پتہ چلے گا۔

تدوین کی تعداد	کتابوں کی تعداد	توضیحات
13	13	موسیقی، ڈراما، شاعری
13	13	موسیقی، ڈراما، شاعری
13	12	موسیقی، ڈراما، شاعری
13	13	موسیقی، ڈراما، شاعری
13	13	موسیقی، ڈراما، شاعری
6	5	موسیقی، ڈراما، شاعری
7	7	موسیقی، ڈراما، شاعری

تدوین کی تعداد اور کتابوں کی تعداد

تدوین کی تعداد اور کتابوں کی تعداد کے بارے میں درج ذیل جدول سے پتہ چلے گا۔

- تدوین کی تعداد اور کتابوں کی تعداد
- تدوین کی تعداد اور کتابوں کی تعداد
- تدوین کی تعداد اور کتابوں کی تعداد
- تدوین کی تعداد اور کتابوں کی تعداد
- تدوین کی تعداد اور کتابوں کی تعداد
- تدوین کی تعداد اور کتابوں کی تعداد
- تدوین کی تعداد اور کتابوں کی تعداد
- تدوین کی تعداد اور کتابوں کی تعداد
- تدوین کی تعداد اور کتابوں کی تعداد
- تدوین کی تعداد اور کتابوں کی تعداد
- تدوین کی تعداد اور کتابوں کی تعداد
- تدوین کی تعداد اور کتابوں کی تعداد
- تدوین کی تعداد اور کتابوں کی تعداد
- تدوین کی تعداد اور کتابوں کی تعداد
- تدوین کی تعداد اور کتابوں کی تعداد
- تدوین کی تعداد اور کتابوں کی تعداد
- تدوین کی تعداد اور کتابوں کی تعداد
- تدوین کی تعداد اور کتابوں کی تعداد

1 30 ذی ہجرت 2022ء کی تدوین کی تعداد اور کتابوں کی تعداد
2 30 ذی ہجرت 2022ء کی تدوین کی تعداد اور کتابوں کی تعداد

بسم الله الرحمن الرحيم
 في يوم الاثنين الموافق 1443/12/15 الموافق 2022 تم عقد اجتماع مجلس أمناء جامعة الملك سعود برئاسة د. محمد بن عبد العزيز بحضور د. محمد بن عبد العزيز مدير مكتب العلاقات العامة وجميع أعضاء المجلس.
 في بداية الاجتماع تم قراءة فاتحة الكتاب ثم تلاوة آيات من القرآن الكريم تلاها د. محمد بن عبد العزيز مدير مكتب العلاقات العامة.
 ثم تم مناقشة جدول الأعمال الذي تم توزيعه على الأعضاء مسبقاً.
 حيث تم مناقشة بند العلاقات العامة والاعلامية الذي تم تقديمه من قبل د. محمد بن عبد العزيز مدير مكتب العلاقات العامة.
 وقد تم الاتفاق على ما يلي:

1- استكمال خطة العمل للعام 1444.
 2- متابعة تنفيذ الخطة.
 3- متابعة العلاقات مع وسائل الإعلام.
 4- متابعة العلاقات مع الجهات الخارجية.
 5- متابعة العلاقات مع المجتمع المحلي.
 6- متابعة العلاقات مع المجتمع الدولي.
 7- متابعة العلاقات مع المؤسسات البحثية.
 8- متابعة العلاقات مع المؤسسات الخيرية.
 9- متابعة العلاقات مع المؤسسات الحكومية.
 10- متابعة العلاقات مع المؤسسات الأكاديمية.



رئيس مجلس أمناء جامعة الملك سعود
 د. محمد بن عبد العزيز

د. محمد بن عبد العزيز



مدير مكتب العلاقات العامة
 د. محمد بن عبد العزيز

د. محمد بن عبد العزيز



مدير العلاقات الخارجية
 د. محمد بن عبد العزيز

د. محمد بن عبد العزيز



مدير العلاقات الداخلية
 د. محمد بن عبد العزيز

د. محمد بن عبد العزيز



BANK OF MALDIVES



٢٠٢١ / ٨
٢٠٢١ / ٨

٢٠٢١ / ٨

دستورالعمل اجرایی

موضوع: ...

موضوع: ...

موضوع: ...

این دستورالعمل در تاریخ 31 شهریور 1402 و 2022 ...

این دستورالعمل در تاریخ 31 شهریور 1402 و 2022 ...

موضوع: ...

این دستورالعمل در تاریخ ...

موضوع: ...

این دستورالعمل در تاریخ ...

این دستورالعمل در تاریخ ...

موضوع: ...	موضوع: ...
این دستورالعمل در تاریخ ...	این دستورالعمل در تاریخ ...
این دستورالعمل در تاریخ ...	این دستورالعمل در تاریخ ...

انظمة الحكم في الدول النامية، حيث ان النظم الانتخابية في هذه الدول تكون غير متكاملة، وتؤدي الى ضعف الديمقراطية، وتؤدي الى ضعف سيادة القانون، وتؤدي الى ضعف التنمية الاقتصادية والاجتماعية.

من اجل ذلك، يجب ان نعمل على اصلاح النظم الانتخابية في الدول النامية، ونعمل على تعزيز الديمقراطية، ونعمل على تعزيز سيادة القانون، ونعمل على تعزيز التنمية الاقتصادية والاجتماعية.

في ختام هذا المقال، نتمنى ان يكون هذا المقال قد ساهم في زيادة الوعي بالمشاكل التي تواجهها الدول النامية، ونتمنى ان يكون قد ساهم في تعزيز الحوار والتعاون بين الدول النامية.

٥١ ٥١ ١١ ١١
١٥٣ ١٥٣ ١٥٣ ١٥٣

١١
١١
١١
١١
١١
١١



ڪمپني جي مالياتي صورتحال

موجوده ۽ پراڻا ڪمپني

31 مارچ 2022 ۾ ڏيکاريل

(پراڻي ڪمپني جي مالياتي صورتحال جي ڏيکاريل ڏينهن جي ڏينهن جي ڏيکاريل)

2021	2022	ڪوڊ	
3,930,630	4,038,667	4	موجوده ڪمپني
2,151,889	2,382,045	5	موجوده ڪمپني جي موجوده ڪمپني
(195,972)	(192,245)	5	موجوده ڪمپني جي پراڻي ڪمپني
1,955,917	2,189,800	5	موجوده ڪمپني جي موجوده ڪمپني
1,156,672	1,367,367	6	موجوده ڪمپني جي موجوده ڪمپني
(491,709)	(665,146)	6	موجوده ڪمپني جي پراڻي ڪمپني
664,963	702,221	6	موجوده ڪمپني جي موجوده ڪمپني
55,436	76,476	7	موجوده ڪمپني جي موجوده ڪمپني
566,633	212,779	8	موجوده ڪمپني جي موجوده ڪمپني
3,242,949	3,181,276		موجوده ڪمپني جي موجوده ڪمپني
(91,658)	(368,646)	9	موجوده ڪمپني جي موجوده ڪمپني
3,151,291	2,812,630		موجوده ڪمپني جي موجوده ڪمپني
(333,885)	(361,773)	10	موجوده ڪمپني جي موجوده ڪمپني
(280,714)	(322,918)	11	موجوده ڪمپني جي موجوده ڪمپني
(614,599)	(684,691)		موجوده ڪمپني جي موجوده ڪمپني
2,536,692	2,127,939		موجوده ڪمپني جي موجوده ڪمپني
(674,673)	(499,877)	12	موجوده ڪمپني جي موجوده ڪمپني
1,862,019	1,628,062		موجوده ڪمپني جي موجوده ڪمپني
			موجوده ڪمپني جي موجوده ڪمپني
(1,550)	(9,507)		موجوده ڪمپني جي موجوده ڪمپني
389	2,408	12.3	موجوده ڪمپني جي موجوده ڪمپني
	143,841	22.1	موجوده ڪمپني جي موجوده ڪمپني
	(35,961)	12.3	موجوده ڪمپني جي موجوده ڪمپني
(1,161)	100,782		موجوده ڪمپني جي موجوده ڪمپني
1,860,858	1,728,844		موجوده ڪمپني جي موجوده ڪمپني
346	303	13	موجوده ڪمپني جي موجوده ڪمپني

موجوده ڪمپني جي موجوده ڪمپني جي موجوده ڪمپني

معلومات مالي و ماليات

معلومات مالي و ماليات

معلومات مالي و ماليات 31 دسمبر 2022

(معلومات مالي و ماليات پر مشتمل ہونے کے ساتھ ساتھ دیگر معلومات پر مشتمل ہونے کے ساتھ ساتھ)

2021	2022	رقم	تفصیلات
5,546,920	4,506,026	15	معلومات مالي و ماليات
2,971,388	3,687,890	16	معلومات مالي و ماليات
7,279,367	8,401,783	19	معلومات مالي و ماليات
5,615,984	6,441,062	17	معلومات مالي و ماليات
15,556,667	16,891,036	18	معلومات مالي و ماليات
243,616	234,109	21	معلومات مالي و ماليات
523,321	711,011	22	معلومات مالي و ماليات
158,412	157,514	23	معلومات مالي و ماليات
94,920	93,314	24	معلومات مالي و ماليات
149,718	85,273	12.3	معلومات مالي و ماليات
810,673	662,693	25	معلومات مالي و ماليات
38,950,986	41,871,711		معلومات مالي و ماليات
			معلومات مالي و ماليات
27,331,592	29,221,667	26	معلومات مالي و ماليات
1,139,233	744,215	27	معلومات مالي و ماليات
151,726	147,531	28	معلومات مالي و ماليات
427,559	313,313	12.2	معلومات مالي و ماليات
1,100,352	1,173,070	29	معلومات مالي و ماليات
30,150,462	31,599,796		معلومات مالي و ماليات
			معلومات مالي و ماليات
362,096	362,096	30	معلومات مالي و ماليات
1,865,539	1,631,582		معلومات مالي و ماليات
6,572,889	8,278,237	31	معلومات مالي و ماليات
8,800,524	10,271,915		معلومات مالي و ماليات
38,950,986	41,871,711		معلومات مالي و ماليات
			معلومات مالي و ماليات
1,249,010	2,326,031	34.4.15	معلومات مالي و ماليات

معلومات مالي و ماليات پر مشتمل ہونے کے ساتھ ساتھ دیگر معلومات پر مشتمل ہونے کے ساتھ ساتھ

معلومات مالي و ماليات پر مشتمل ہونے کے ساتھ ساتھ دیگر معلومات پر مشتمل ہونے کے ساتھ ساتھ

معلومات مالي و ماليات پر مشتمل ہونے کے ساتھ ساتھ دیگر معلومات پر مشتمل ہونے کے ساتھ ساتھ

معلومات مالي و ماليات پر مشتمل ہونے کے ساتھ ساتھ دیگر معلومات پر مشتمل ہونے کے ساتھ ساتھ

معلومات مالي و ماليات پر مشتمل ہونے کے ساتھ ساتھ دیگر معلومات پر مشتمل ہونے کے ساتھ ساتھ

م وصف	مبلغ في الدينارات						م وصف		
	م	م	م	م	م	م			
م	7,019,515	183,636	114,150	5,875,046	6,000	150,000	328,587	93,000	269,096
	1,862,019	-	-	-	-	-	1,862,019	-	-
	(1,550)	(1,550)	-	-	-	-	-	-	-
	389	389	-	-	-	-	-	-	-
	1,860,858	(1,161)	-	-	-	-	1,862,019	-	-
	-	-	(3,520)	-	-	-	3,520	-	-
	880	-	880	-	-	-	-	-	-
	-	-	-	247,858	-	-	(247,858)	-	-
	(80,729)	-	-	-	-	-	(80,729)	-	-
	8,800,524	182,475	111,510	6,122,904	6,000	150,000	1,865,539	93,000	269,096
	1,628,062	-	-	-	-	-	1,628,062	-	-
	134,334	(9,507)	143,841	-	-	-	-	-	-
	(33,553)	2,408	(35,961)	-	-	-	-	-	-
	1,728,844	(7,099)	107,880	-	-	-	1,628,062	-	-
	-	-	(3,520)	-	-	-	3,520	-	-
	880	-	880	-	-	-	-	-	-
	-	-	-	1,607,207	-	-	(1,607,207)	-	-
	(258,332)	-	-	-	-	-	(258,332)	-	-
	10,271,915	175,376	216,750	7,730,111	6,000	150,000	1,631,582	93,000	269,096

مبلغ في الدينارات

پاڻي پيئڻ جي مالياتي رپورٽ

پاڻي پيئڻ جي مالياتي رپورٽ

سن 2022 جي 31 ڊسمبر تائين

(پاڻي پيئڻ جي مالياتي رپورٽ، پاڻي پيئڻ جي مالياتي رپورٽ جي ڳالهه)

2021	2022	پيئڻ	
			پاڻي پيئڻ جي مالياتي رپورٽ
2,536,692	2,127,939		پاڻي پيئڻ جي مالياتي رپورٽ
			پاڻي پيئڻ جي مالياتي رپورٽ
(276,420)	43,387	36.2	پاڻي پيئڻ جي مالياتي رپورٽ - پاڻي پيئڻ جي مالياتي رپورٽ
(3,423,653)	(3,804,220)	36.3	پاڻي پيئڻ جي مالياتي رپورٽ - پاڻي پيئڻ جي مالياتي رپورٽ
5,619,520	1,500,565	36.4	پاڻي پيئڻ جي مالياتي رپورٽ - پاڻي پيئڻ جي مالياتي رپورٽ
(12,239)	(12,769)		پاڻي پيئڻ جي مالياتي رپورٽ - پاڻي پيئڻ جي مالياتي رپورٽ
(394,964)	(582,350)	12.2	پاڻي پيئڻ جي مالياتي رپورٽ - پاڻي پيئڻ جي مالياتي رپورٽ
4,048,936	(727,448)		پاڻي پيئڻ جي مالياتي رپورٽ
			پاڻي پيئڻ جي مالياتي رپورٽ
(48,522)	(102,150)	22.1	پاڻي پيئڻ جي مالياتي رپورٽ - پاڻي پيئڻ جي مالياتي رپورٽ
(29,521)	(14,729)	24	پاڻي پيئڻ جي مالياتي رپورٽ - پاڻي پيئڻ جي مالياتي رپورٽ
345	1,713	22.9	پاڻي پيئڻ جي مالياتي رپورٽ - پاڻي پيئڻ جي مالياتي رپورٽ
(77,698)	(115,166)		پاڻي پيئڻ جي مالياتي رپورٽ
			پاڻي پيئڻ جي مالياتي رپورٽ
(6,743)	(7,156)	28	پاڻي پيئڻ جي مالياتي رپورٽ - پاڻي پيئڻ جي مالياتي رپورٽ
(199,251)	(191,124)		پاڻي پيئڻ جي مالياتي رپورٽ - پاڻي پيئڻ جي مالياتي رپورٽ
(205,994)	(198,280)		پاڻي پيئڻ جي مالياتي رپورٽ
3,765,244	(1,040,893)		پاڻي پيئڻ جي مالياتي رپورٽ - پاڻي پيئڻ جي مالياتي رپورٽ
1,781,676	5,546,920		پاڻي پيئڻ جي مالياتي رپورٽ - پاڻي پيئڻ جي مالياتي رپورٽ
5,546,920	4,506,026	36.1	پاڻي پيئڻ جي مالياتي رپورٽ - پاڻي پيئڻ جي مالياتي رپورٽ

پاڻي پيئڻ جي مالياتي رپورٽ جي ڳالهه

۱. ۲۰۲۱ ۽ ۲۰۲۰ ۾

۱.1 ۲۰۲۱ ۽ ۲۰۲۰ ۾

۲۰۲۱ ۽ ۲۰۲۰ ۾ 31

(۲۰۲۱ ۽ ۲۰۲۰ ۾ ۳۱ ۲۰۲۱ ۽ ۲۰۲۰ ۾)

1 ۲۰۲۱ ۽ ۲۰۲۰ ۾

1.1

۲۰۲۱ ۽ ۲۰۲۰ ۾

۲۰۲۱ ۽ ۲۰۲۰ ۾ (۲۰۲۱ ۽ ۲۰۲۰ ۾) 11 ۲۰۲۱ ۽ ۲۰۲۰ ۾ (۲۰۲۱ ۽ ۲۰۲۰ ۾) 20094 ۽ ۲۰۲۱ ۽ ۲۰۲۰ ۾.

1.2 ۲۰۲۱ ۽ ۲۰۲۰ ۾

1.2

۲۰۲۱ ۽ ۲۰۲۰ ۾ ۲۰۲۱ ۽ ۲۰۲۰ ۾ ۲۰۲۱ ۽ ۲۰۲۰ ۾ ۲۰۲۱ ۽ ۲۰۲۰ ۾ ۲۰۲۱ ۽ ۲۰۲۰ ۾ ۲۰۲۱ ۽ ۲۰۲۰ ۾.

2 ۲۰۲۱ ۽ ۲۰۲۰ ۾

2

2.1 ۲۰۲۱ ۽ ۲۰۲۰ ۾

2.1

۲۰۲۱ ۽ ۲۰۲۰ ۾ ۲۰۲۱ ۽ ۲۰۲۰ ۾ ۲۰۲۱ ۽ ۲۰۲۰ ۾ ۲۰۲۱ ۽ ۲۰۲۰ ۾ ۲۰۲۱ ۽ ۲۰۲۰ ۾ ۲۰۲۱ ۽ ۲۰۲۰ ۾.

2.2 ۲۰۲۱ ۽ ۲۰۲۰ ۾

2.2

۲۰۲۱ ۽ ۲۰۲۰ ۾ 31 ۲۰۲۱ ۽ ۲۰۲۰ ۾ 22 ۲۰۲۱ ۽ ۲۰۲۰ ۾ ۲۰۲۱ ۽ ۲۰۲۰ ۾ ۲۰۲۱ ۽ ۲۰۲۰ ۾.

3 ۲۰۲۱ ۽ ۲۰۲۰ ۾

3

3.1 ۲۰۲۱ ۽ ۲۰۲۰ ۾

3.1

۲۰۲۱ ۽ ۲۰۲۰ ۾ ۲۰۲۱ ۽ ۲۰۲۰ ۾ ۲۰۲۱ ۽ ۲۰۲۰ ۾ ۲۰۲۱ ۽ ۲۰۲۰ ۾ ۲۰۲۱ ۽ ۲۰۲۰ ۾ ۲۰۲۱ ۽ ۲۰۲۰ ۾.

- ۲۰۲۱ ۽ ۲۰۲۰ ۾ ۲۰۲۱ ۽ ۲۰۲۰ ۾
- ۲۰۲۱ ۽ ۲۰۲۰ ۾ ۲۰۲۱ ۽ ۲۰۲۰ ۾ (۲۰۲۱ ۽ ۲۰۲۰ ۾)
- ۲۰۲۱ ۽ ۲۰۲۰ ۾ ۲۰۲۱ ۽ ۲۰۲۰ ۾ (۲۰۲۱ ۽ ۲۰۲۰ ۾)
- ۲۰۲۱ ۽ ۲۰۲۰ ۾ ۲۰۲۱ ۽ ۲۰۲۰ ۾

3.2 ۲۰۲۱ ۽ ۲۰۲۰ ۾

3.2

۲۰۲۱ ۽ ۲۰۲۰ ۾ ۲۰۲۱ ۽ ۲۰۲۰ ۾ ۲۰۲۱ ۽ ۲۰۲۰ ۾ ۲۰۲۱ ۽ ۲۰۲۰ ۾ ۲۰۲۱ ۽ ۲۰۲۰ ۾ ۲۰۲۱ ۽ ۲۰۲۰ ۾.

۲۰۲۱ ۽ ۲۰۲۰ ۾ ۲۰۲۱ ۽ ۲۰۲۰ ۾ ۲۰۲۱ ۽ ۲۰۲۰ ۾ ۲۰۲۱ ۽ ۲۰۲۰ ۾ ۲۰۲۱ ۽ ۲۰۲۰ ۾ ۲۰۲۱ ۽ ۲۰۲۰ ۾.

3.3. توجیه ضرورت سرمایه گذاری

3.3

در خصوص ضرورت سرمایه گذاری در بخش ... (متن توضیحی) ...

3.4. شرح اقدامات انجام شده

3.4

در تاریخ 1 ... اقدامات زیر انجام شده است ...

در خصوص ... اقدامات ...

3.5. جدول مقادیر

3.5

در تاریخ 1 ... مقادیر ...

3.6. نتیجه نهایی و پیشنهادها

3.6

نتیجه ... پیشنهادها ...

در خصوص ... نتیجه ...

3.6.1. توضیحات تکمیلی

3.6.1

توضیحات ...

3.6.2. نتیجه نهایی

3.6.2

نتیجه نهایی ...

3.7

تجزیه و تحلیل هزینه‌ها - هزینه‌های جاری و غیر جاری

بررسی هزینه‌ها

3.7.1

تجزیه و تحلیل هزینه‌ها شامل بررسی هزینه‌های جاری و غیر جاری است. هزینه‌های جاری شامل هزینه‌های پرسنلی، اجاره، انرژی و سایر هزینه‌های عملیاتی است. هزینه‌های غیر جاری شامل هزینه‌های خرید دارایی‌ها، تعمیرات اساسی و سایر هزینه‌های سرمایه‌گذاری است. این تحلیل به مدیران کمک می‌کند تا تصمیمات بهینه‌تری در مورد تخصیص منابع اتخاذ کنند.

3.7.2

تجزیه و تحلیل هزینه‌ها - هزینه‌های سرمایه‌گذاری

تجزیه و تحلیل هزینه‌های سرمایه‌گذاری شامل بررسی هزینه‌های خرید دارایی‌ها، تعمیرات اساسی و سایر هزینه‌های سرمایه‌گذاری است. این تحلیل به مدیران کمک می‌کند تا تصمیمات بهینه‌تری در مورد تخصیص منابع اتخاذ کنند. همچنین به آن‌ها کمک می‌کند تا ریسک‌های مرتبط با سرمایه‌گذاری‌ها را ارزیابی کنند.

3.7.3

1. روش‌های اندازه‌گیری هزینه‌ها

روش‌های اندازه‌گیری هزینه‌ها شامل روش‌های مستقیم و غیرمستقیم است. روش‌های مستقیم شامل اندازه‌گیری مستقیم هزینه‌ها است. روش‌های غیرمستقیم شامل اندازه‌گیری هزینه‌ها از طریق شاخص‌های عملکرد است. این روش‌ها به مدیران کمک می‌کند تا هزینه‌ها را به‌طور دقیق‌تری اندازه‌گیری کنند.

روش‌های اندازه‌گیری هزینه‌ها شامل روش‌های مستقیم و غیرمستقیم است. روش‌های مستقیم شامل اندازه‌گیری مستقیم هزینه‌ها است. روش‌های غیرمستقیم شامل اندازه‌گیری هزینه‌ها از طریق شاخص‌های عملکرد است. این روش‌ها به مدیران کمک می‌کند تا هزینه‌ها را به‌طور دقیق‌تری اندازه‌گیری کنند.

روش‌های اندازه‌گیری هزینه‌ها شامل روش‌های مستقیم و غیرمستقیم است. روش‌های مستقیم شامل اندازه‌گیری مستقیم هزینه‌ها است. روش‌های غیرمستقیم شامل اندازه‌گیری هزینه‌ها از طریق شاخص‌های عملکرد است. این روش‌ها به مدیران کمک می‌کند تا هزینه‌ها را به‌طور دقیق‌تری اندازه‌گیری کنند.

3.7.4

تجزیه و تحلیل هزینه‌ها - هزینه‌های سرمایه‌گذاری

تجزیه و تحلیل هزینه‌های سرمایه‌گذاری شامل بررسی هزینه‌های خرید دارایی‌ها، تعمیرات اساسی و سایر هزینه‌های سرمایه‌گذاری است. این تحلیل به مدیران کمک می‌کند تا تصمیمات بهینه‌تری در مورد تخصیص منابع اتخاذ کنند.

- هزینه‌های جاری و غیر جاری
- هزینه‌های جاری و غیر جاری

تجزیه و تحلیل هزینه‌های سرمایه‌گذاری شامل بررسی هزینه‌های خرید دارایی‌ها، تعمیرات اساسی و سایر هزینه‌های سرمایه‌گذاری است. این تحلیل به مدیران کمک می‌کند تا تصمیمات بهینه‌تری در مورد تخصیص منابع اتخاذ کنند.

3.7.5

روش‌های اندازه‌گیری هزینه‌ها

روش‌های اندازه‌گیری هزینه‌ها شامل روش‌های مستقیم و غیرمستقیم است. روش‌های مستقیم شامل اندازه‌گیری مستقیم هزینه‌ها است. روش‌های غیرمستقیم شامل اندازه‌گیری هزینه‌ها از طریق شاخص‌های عملکرد است. این روش‌ها به مدیران کمک می‌کند تا هزینه‌ها را به‌طور دقیق‌تری اندازه‌گیری کنند.

- روش 1: اندازه‌گیری مستقیم هزینه‌ها
- روش 2: اندازه‌گیری غیرمستقیم هزینه‌ها
- روش 3: اندازه‌گیری غیرمستقیم هزینه‌ها

۽ 2022 ۽ 2023 ۾ ۽ 2024 ۾ ۽ 2025 ۾

3.7.6

۽ 2022 ۽ 2023 ۾

(۱) ۽ 2022 ۽ 2023 ۾

۽ 2022 ۽ 2023 ۾ ۽ 2024 ۾ ۽ 2025 ۾

- ۽ 2022 ۽ 2023 ۾ ۽ 2024 ۾ ۽ 2025 ۾
- ۽ 2022 ۽ 2023 ۾ ۽ 2024 ۾ ۽ 2025 ۾

۽ 2022 ۽ 2023 ۾ ۽ 2024 ۾ ۽ 2025 ۾

۽ 2022 ۽ 2023 ۾

۽ 2022 ۽ 2023 ۾ ۽ 2024 ۾ ۽ 2025 ۾

۽ 2022 ۽ 2023 ۾ ۽ 2024 ۾ ۽ 2025 ۾

- ۽ 2022 ۽ 2023 ۾ ۽ 2024 ۾ ۽ 2025 ۾
- ۽ 2022 ۽ 2023 ۾ ۽ 2024 ۾ ۽ 2025 ۾

۽ 2022 ۽ 2023 ۾ ۽ 2024 ۾ ۽ 2025 ۾

- ۽ 2022 ۽ 2023 ۾ ۽ 2024 ۾ ۽ 2025 ۾

- ۽ 2022 ۽ 2023 ۾ ۽ 2024 ۾ ۽ 2025 ۾

۽ 2022 ۽ 2023 ۾

۽ 2022 ۽ 2023 ۾ ۽ 2024 ۾ ۽ 2025 ۾

- ۽ 2022 ۽ 2023 ۾ ۽ 2024 ۾ ۽ 2025 ۾
- ۽ 2022 ۽ 2023 ۾ ۽ 2024 ۾ ۽ 2025 ۾

۽ 2022 ۽ 2023 ۾ ۽ 2024 ۾ ۽ 2025 ۾

- ۽ 2022 ۽ 2023 ۾ ۽ 2024 ۾ ۽ 2025 ۾

مقدمه

این سند به منظور تعیین ضوابط و مقررات مربوط به ...

در این سند به منظور تعیین ضوابط و مقررات ... (مجلس ساری)

در این سند به منظور تعیین ضوابط و مقررات ...

در این سند به منظور تعیین ضوابط و مقررات ...

مقررات

در این سند به منظور تعیین ضوابط و مقررات ...

در این سند به منظور تعیین ضوابط و مقررات ...

در این سند به منظور تعیین ضوابط و مقررات ...

در این سند به منظور تعیین ضوابط و مقررات ...

تذکرات

در این سند به منظور تعیین ضوابط و مقررات ...

در این سند به منظور تعیین ضوابط و مقررات ...

در این سند به منظور تعیین ضوابط و مقررات ...

توضیحات

این ماده در خصوص نحوه اجرای طرح های عمرانی است.

- در خصوص نحوه اجرای طرح های عمرانی
- در خصوص نحوه اجرای طرح های عمرانی
- در خصوص نحوه اجرای طرح های عمرانی

این ماده در خصوص نحوه اجرای طرح های عمرانی است. (ماده 34.4.3.4)

ماده 34.4.3.4

این ماده در خصوص نحوه اجرای طرح های عمرانی است.

این ماده در خصوص نحوه اجرای طرح های عمرانی است.

- در خصوص نحوه اجرای طرح های عمرانی
- در خصوص نحوه اجرای طرح های عمرانی
- در خصوص نحوه اجرای طرح های عمرانی
- در خصوص نحوه اجرای طرح های عمرانی

این ماده در خصوص نحوه اجرای طرح های عمرانی است.

این ماده در خصوص نحوه اجرای طرح های عمرانی است.

این ماده در خصوص نحوه اجرای طرح های عمرانی است. (ماده 34.4.7)

ماده 34.4.7

این ماده در خصوص نحوه اجرای طرح های عمرانی است.

این ماده در خصوص نحوه اجرای طرح های عمرانی است.

- در خصوص نحوه اجرای طرح های عمرانی
- در خصوص نحوه اجرای طرح های عمرانی

۳.۸. گزارش عملکرد هیئت مدیره در خصوص...

3.8

گزارش عملکرد هیئت مدیره در خصوص... (برابر جدول پیوسته)

در خصوص... (ادامه گزارش عملکرد هیئت مدیره)

در خصوص... (ادامه گزارش عملکرد هیئت مدیره)

در خصوص... (ادامه گزارش عملکرد هیئت مدیره)

۳.۹. گزارش عملکرد هیئت مدیره در خصوص...

3.9

در خصوص... (ادامه گزارش عملکرد هیئت مدیره)

۳.۹.۱. گزارش عملکرد هیئت مدیره در خصوص...

3.9.1

در خصوص... (ادامه گزارش عملکرد هیئت مدیره)

در خصوص... (ادامه گزارش عملکرد هیئت مدیره)

در خصوص... (ادامه گزارش عملکرد هیئت مدیره)

در خصوص... (ادامه گزارش عملکرد هیئت مدیره)

در خصوص... (ادامه گزارش عملکرد هیئت مدیره)

در خصوص... (ادامه گزارش عملکرد هیئت مدیره)

در خصوص... (ادامه گزارش عملکرد هیئت مدیره)

در خصوص... (ادامه گزارش عملکرد هیئت مدیره)

3.10.2 جرحه

جرحه... (Text describing the injury or damage, mentioning the court and the parties involved.)

3.10.3 تسميته

تسميته... (Text describing the naming or identification process, mentioning the court and the parties involved.)

3.10.4 مصادره

مصادره... (Text describing the seizure or confiscation process, mentioning the court and the parties involved.)

3.10.5 التمسك به

التمسك به... (Text describing the retention or holding process, mentioning the court and the parties involved.)

3.10.6 مصادره (في المصادرة)

مصادره (في المصادرة)... (Text describing the seizure process in the context of confiscation, mentioning the court and the parties involved.)

3.10.7 (۲۰۲۰ ۽ ۲۰۱۹)

3.10.7

جڏهن ته ۲۰۲۰ ۽ ۲۰۱۹ جي مقابلي ۾، ۲۰۲۰ ۾ ۲۰۱۹ جي مقابلي ۾ ۲۰۱۹ جي مقابلي ۾...

۲۰۲۰ ۽ ۲۰۱۹	۲۰۱۹ ۽ ۲۰۱۸
5%	۲۰۱۸ ۽ ۲۰۱۷
20% - 33.33%	۲۰۱۷ ۽ ۲۰۱۶
25%	۲۰۱۶ ۽ ۲۰۱۵
20%	۲۰۱۵ ۽ ۲۰۱۴

3.10.8 ۲۰۲۰ ۽ ۲۰۱۹

3.10.8

۲۰۲۰ ۽ ۲۰۱۹ جي مقابلي ۾، ۲۰۲۰ ۾ ۲۰۱۹ جي مقابلي ۾ ۲۰۱۹ جي مقابلي ۾...

3.10.9 ۲۰۲۰ ۽ ۲۰۱۹

3.10.9

۲۰۲۰ ۽ ۲۰۱۹ جي مقابلي ۾، ۲۰۲۰ ۾ ۲۰۱۹ جي مقابلي ۾ ۲۰۱۹ جي مقابلي ۾...

۲۰۲۰ ۽ ۲۰۱۹ جي مقابلي ۾، ۲۰۲۰ ۾ ۲۰۱۹ جي مقابلي ۾ ۲۰۱۹ جي مقابلي ۾...

3.11 ۲۰۲۰ ۽ ۲۰۱۹

3.11

۲۰۲۰ ۽ ۲۰۱۹ جي مقابلي ۾، ۲۰۲۰ ۾ ۲۰۱۹ جي مقابلي ۾ ۲۰۱۹ جي مقابلي ۾...

3.11.1 ۲۰۲۰ ۽ ۲۰۱۹

3.11.1

۲۰۲۰ ۽ ۲۰۱۹ جي مقابلي ۾، ۲۰۲۰ ۾ ۲۰۱۹ جي مقابلي ۾ ۲۰۱۹ جي مقابلي ۾...

3.11.2 ۲۰۲۰ ۽ ۲۰۱۹

3.11.2

۲۰۲۰ ۽ ۲۰۱۹ جي مقابلي ۾، ۲۰۲۰ ۾ ۲۰۱۹ جي مقابلي ۾ ۲۰۱۹ جي مقابلي ۾...

3.11.3 ۲۰۲۰ ۽ ۲۰۱۹

3.11.3

۲۰۲۰ ۽ ۲۰۱۹ جي مقابلي ۾، ۲۰۲۰ ۾ ۲۰۱۹ جي مقابلي ۾ ۲۰۱۹ جي مقابلي ۾...

3.11.4 ۲۰۲۰ ۽ ۲۰۱۹

3.11.4

۲۰۲۰ ۽ ۲۰۱۹ جي مقابلي ۾، ۲۰۲۰ ۾ ۲۰۱۹ جي مقابلي ۾ ۲۰۱۹ جي مقابلي ۾...

3.11.5 مردود و قرضه‌ها

3.11.5

در صورتیکه بدهکار در تاریخ سررسید بدهی خود اقدام به پرداخت نکند و یا اقدام به پرداخت ناقص کند...

Table with 2 columns: 'تاریخ سررسید' and 'مبلغ بدهی'. Row 1: '5-10 مرداد'.

3.11.6 مردود و قرضه‌ها

3.11.6

در صورتیکه بدهکار در تاریخ سررسید بدهی خود اقدام به پرداخت نکند و یا اقدام به پرداخت ناقص کند...

3.12 مردود و قرضه‌ها

3.12

در صورتیکه بدهکار در تاریخ سررسید بدهی خود اقدام به پرداخت نکند و یا اقدام به پرداخت ناقص کند...

در صورتیکه بدهکار در تاریخ سررسید بدهی خود اقدام به پرداخت نکند و یا اقدام به پرداخت ناقص کند...

3.13 مردود و قرضه‌ها

3.13

3.13.1 مردود و قرضه‌ها

3.13.1

در صورتیکه بدهکار در تاریخ سررسید بدهی خود اقدام به پرداخت نکند و یا اقدام به پرداخت ناقص کند...

3.13.2 مردود و قرضه‌ها

3.13.2

1 در 2011 میلادی بدهکار بدهی خود را پرداخت نکرد و اقدام به پرداخت ناقص کرد...

3.14 مردود و قرضه‌ها

3.14

در صورتیکه بدهکار در تاریخ سررسید بدهی خود اقدام به پرداخت نکند و یا اقدام به پرداخت ناقص کند...

در صورتیکه بدهکار در تاریخ سررسید بدهی خود اقدام به پرداخت نکند و یا اقدام به پرداخت ناقص کند...

۲۰۲۲ ۽ ۲۰۲۱ ۾

۲۰۲۲ ۽ ۲۰۲۱ ۾

۲۰۲۲ ۽ ۲۰۲۱ ۾

(۲۰۲۲ ۽ ۲۰۲۱ ۾)

۲۰۲۲ ۽ ۲۰۲۱ ۾

4

2021	2022	
2,151,889	2,382,045	۲۰۲۲ ۽ ۲۰۲۱ ۾
1,156,672	1,367,367	۲۰۲۲ ۽ ۲۰۲۱ ۾
55,436	76,476	۲۰۲۲ ۽ ۲۰۲۱ ۾
566,633	212,779	۲۰۲۲ ۽ ۲۰۲۱ ۾
3,930,630	4,038,667	۲۰۲۲ ۽ ۲۰۲۱ ۾

۲۰۲۲ ۽ ۲۰۲۱ ۾

5

2021	2022	
1,743,377	1,875,462	۲۰۲۲ ۽ ۲۰۲۱ ۾
337,307	372,185	۲۰۲۲ ۽ ۲۰۲۱ ۾
60,464	120,528	۲۰۲۲ ۽ ۲۰۲۱ ۾
10,741	13,870	۲۰۲۲ ۽ ۲۰۲۱ ۾
2,151,889	2,382,045	۲۰۲۲ ۽ ۲۰۲۱ ۾
137,263	122,327	۲۰۲۲ ۽ ۲۰۲۱ ۾
46,470	57,149	۲۰۲۲ ۽ ۲۰۲۱ ۾
12,239	12,769	۲۰۲۲ ۽ ۲۰۲۱ ۾
195,972	192,245	۲۰۲۲ ۽ ۲۰۲۱ ۾
1,955,917	2,189,800	۲۰۲۲ ۽ ۲۰۲۱ ۾

۲۰۲۲ ۽ ۲۰۲۱ ۾

5.1

2021	2022	
300,173	336,038	۲۰۲۲ ۽ ۲۰۲۱ ۾
37,134	36,147	۲۰۲۲ ۽ ۲۰۲۱ ۾
337,307	372,185	۲۰۲۲ ۽ ۲۰۲۱ ۾

۲۰۲۲ ۽ ۲۰۲۱ ۾

في ايام التدقيق

6

2021	2022	
865,146	1,065,939	تأجيل استحقاق
119,279	134,322	تأجيل
65,743	70,157	تأجيل
27,769	15,743	تأجيل
61,484	56,994	تأجيل
8,652	16,365	تأجيل
5,700	5,400	تأجيل
2,899	2,447	تأجيل
1,156,672	1,367,367	
(491,709)	(665,146)	في ايام التدقيق
664,963	702,221	في ايام التدقيق

في ايام التدقيق

في ايام التدقيق

7

2021	2022	
55,436	76,476	في ايام التدقيق
55,436	76,476	في ايام التدقيق

في ايام التدقيق

في ايام التدقيق

8

2021	2022	
541,471	173,496	في ايام التدقيق
3,705	1,098	في ايام التدقيق
21,457	38,185	في ايام التدقيق
566,633	212,779	في ايام التدقيق

في ايام التدقيق

9

2021	2022	
82,045	106,407	في ايام التدقيق
127	243,287	في ايام التدقيق
933	(5,485)	في ايام التدقيق
8,553	24,437	في ايام التدقيق
91,658	368,646	في ايام التدقيق

معلومات ماليّة

12.1

معلومات ماليّة

2021	2022
2,536,692	2,127,939
206,292	395,508
(569,476)	(514,479)
2,173,508	2,008,968
543,377	502,242

معلومات ماليّة

2021	2022
2,536,692	2,127,939
634,173	531,985
43,814	75,338
(90,800)	(73,308)
87,486	(34,138)
674,673	499,877
21%	24%
27%	23%

معلومات ماليّة

معلومات ماليّة

12.2

2021	2022
191,660	427,559
543,377	502,242
87,486	(34,138)
(394,964)	(582,350)
427,559	313,313

معلومات ماليّة

د ولسي جرگې د ۲۰۲۲ کال د ۱۵ څه مياشتې د ۱۵ نېټې د ولسي جرگې د ۲۰۲۲ کال د ۱۵ څه مياشتې د ۱۵ نېټې د ولسي جرگې د ۲۰۲۲ کال د ۱۵ څه مياشتې د ۱۵ نېټې

18.1

2021	2022	
11,559,050	11,184,785	د ولسي جرگې د ۲۰۲۲ کال د ۱۵ څه مياشتې د ۱۵ نېټې
1,641,048	2,181,326	د ولسي جرگې د ۲۰۲۲ کال د ۱۵ څه مياشتې د ۱۵ نېټې
1,986,674	2,125,750	د ولسي جرگې د ۲۰۲۲ کال د ۱۵ څه مياشتې د ۱۵ نېټې
1,311,633	1,876,828	د ولسي جرگې د ۲۰۲۲ کال د ۱۵ څه مياشتې د ۱۵ نېټې
428,936	573,239	د ولسي جرگې د ۲۰۲۲ کال د ۱۵ څه مياشتې د ۱۵ نېټې
261,994	266,862	د ولسي جرگې د ۲۰۲۲ کال د ۱۵ څه مياشتې د ۱۵ نېټې
14,285	7,101	د ولسي جرگې د ۲۰۲۲ کال د ۱۵ څه مياشتې د ۱۵ نېټې
21,769	44,154	د ولسي جرگې د ۲۰۲۲ کال د ۱۵ څه مياشتې د ۱۵ نېټې
17,225,389	18,260,045	

د ولسي جرگې د ۲۰۲۲ کال د ۱۵ څه مياشتې د ۱۵ نېټې د ولسي جرگې د ۲۰۲۲ کال د ۱۵ څه مياشتې د ۱۵ نېټې

18.2

2021	2022	
11,345,927	12,221,953	د ولسي جرگې د ۲۰۲۲ کال د ۱۵ څه مياشتې د ۱۵ نېټې
5,873,432	6,035,099	د ولسي جرگې د ۲۰۲۲ کال د ۱۵ څه مياشتې د ۱۵ نېټې
3,345	2,846	د ولسي جرگې د ۲۰۲۲ کال د ۱۵ څه مياشتې د ۱۵ نېټې
2,685	147	د ولسي جرگې د ۲۰۲۲ کال د ۱۵ څه مياشتې د ۱۵ نېټې
17,225,389	18,260,045	

د ولسي جرگې د ۲۰۲۲ کال د ۱۵ څه مياشتې د ۱۵ نېټې

19

2021	2022	
6,673,696	8,048,205	د ولسي جرگې د ۲۰۲۲ کال د ۱۵ څه مياشتې د ۱۵ نېټې
201,069	201,069	د ولسي جرگې د ۲۰۲۲ کال د ۱۵ څه مياشتې د ۱۵ نېټې
307,293	326,271	د ولسي جرگې د ۲۰۲۲ کال د ۱۵ څه مياشتې د ۱۵ نېټې
49,594	21,810	د ولسي جرگې د ۲۰۲۲ کال د ۱۵ څه مياشتې د ۱۵ نېټې
50,000	50,000	د ولسي جرگې د ۲۰۲۲ کال د ۱۵ څه مياشتې د ۱۵ نېټې
(2,285)	(245,572)	د ولسي جرگې د ۲۰۲۲ کال د ۱۵ څه مياشتې د ۱۵ نېټې
7,279,367	8,401,783	د ولسي جرگې د ۲۰۲۲ کال د ۱۵ څه مياشتې د ۱۵ نېټې

20

تاريخ	معلومات ماليّة		معلومات ماليّة		معلومات ماليّة
	معلومات ماليّة	معلومات ماليّة	معلومات ماليّة	معلومات ماليّة	
2,069,230	36,337	5,857	2,158	2,024,878	1 12 2021
91,658	8,553	933	127	82,045	9
18,764	-	-	-	18,764	
(477,507)	(20,542)	-	-	(456,965)	
1,702,145	24,348	6,790	2,285	1,668,722	31 12 2021
368,646	24,437	(5,485)	243,287	106,407	9
(59,871)	-	-	-	(59,871)	
(354,940)	(8,691)	-	-	(346,249)	
1,655,980	40,094	1,305	245,572	1,369,009	31 12 2022

21

2021	2022	معلومات ماليّة
243,035	233,403	21.1
581	706	21.2
243,616	234,109	

21.1

2021		2022		معلومات ماليّة	
معلومات ماليّة	معلومات ماليّة	معلومات ماليّة	معلومات ماليّة		
198,165	866.84	15,030	189,981	831.04	15,030
44,870	359.32	8,210	43,422	347.73	8,210
243,035			233,403		

21.2

2021		2022		معلومات ماليّة
معلومات ماليّة	معلومات ماليّة	معلومات ماليّة	معلومات ماليّة	
581	6	706	6	
581		706		

معلومات ماليّة

حسابات

22.7

تتمثل الحسابات في ... (معلومات إضافية) ...

في 28 ديسمبر 2022 ...

في 3 و 2 من ...

- ...
- ...

حسابات

22.8

	2021	2022	
	58,731	58,731	رصيد (مستوفى)
	58,731	58,731	حسابات
	2021	2022	معلومات إضافية
	116,525	116,525	رصيد (مستوفى)
	18,019	6,572	معلومات إضافية
	(66,133)	(33,999)	حسابات
	68,411	89,098	حسابات

حسابات

22.9

	2021	2022	
	345	1,713	حسابات
	19,403	36,170	رصيد (مستوفى)
	(17,713)	(30,794)	حسابات
	1,690	5,376	حسابات
	(1,345)	(3,663)	حسابات

ڄڻو ۽ ڄڻو ۽ ڄڻو

ڄڻو ۽ ڄڻو ۽ ڄڻو

2021	2022
197,856	202,367
24,330	2,263
(19,819)	(471)
-	10,561
202,367	214,720

1 ڄڻو ۽ ڄڻو ۽ ڄڻو
 ڄڻو ۽ ڄڻو ۽ ڄڻو
 ڄڻو ۽ ڄڻو ۽ ڄڻو
 ڄڻو ۽ ڄڻو ۽ ڄڻو
 31 ڄڻو ۽ ڄڻو ۽ ڄڻو

ڄڻو ۽ ڄڻو ۽ ڄڻو

41,690	43,955
12,791	13,674
(10,526)	(423)
43,955	(57,206)

1 ڄڻو ۽ ڄڻو ۽ ڄڻو
 ڄڻو ۽ ڄڻو ۽ ڄڻو (11)
 ڄڻو ۽ ڄڻو ۽ ڄڻو
 31 ڄڻو ۽ ڄڻو ۽ ڄڻو

ڄڻو ۽ ڄڻو ۽ ڄڻو

158,412	157,514
---------	---------

31 ڄڻو ۽ ڄڻو ۽ ڄڻو

ڄڻو ۽ ڄڻو ۽ ڄڻو

ڄڻو ۽ ڄڻو ۽ ڄڻو

ڄڻو ۽ ڄڻو ۽ ڄڻو

ڄڻو ۽ ڄڻو ۽ ڄڻو

2021	2022
159,571	200,962
41,391	12,207
200,962	213,169

1 ڄڻو ۽ ڄڻو ۽ ڄڻو
 ڄڻو ۽ ڄڻو ۽ ڄڻو
 31 ڄڻو ۽ ڄڻو ۽ ڄڻو

ڄڻو ۽ ڄڻو ۽ ڄڻو

22,852	10,982
29,521	14,729
((41,391))	(12,207)
10,982	13,504
211,944	226,673

1 ڄڻو ۽ ڄڻو ۽ ڄڻو
 ڄڻو ۽ ڄڻو ۽ ڄڻو
 ڄڻو ۽ ڄڻو ۽ ڄڻو
 31 ڄڻو ۽ ڄڻو ۽ ڄڻو
 31 ڄڻو ۽ ڄڻو ۽ ڄڻو

ڄڻو ۽ ڄڻو ۽ ڄڻو

103,787	117,024
13,237	16,335
117,024	33,359

1 ڄڻو ۽ ڄڻو ۽ ڄڻو
 ڄڻو ۽ ڄڻو ۽ ڄڻو (11)
 31 ڄڻو ۽ ڄڻو ۽ ڄڻو

ڄڻو ۽ ڄڻو ۽ ڄڻو

94,920	93,314
--------	--------

31 ڄڻو ۽ ڄڻو ۽ ڄڻو

24.1 الميزانية العامة للدولة - الميزانية العامة للدولة

24.1

الميزانية العامة للدولة لعام 2022، والتي تبلغ 307,404 مليون دينار، تتكون من الميزانية العامة للدولة لعام 2021 البالغة 217,483 مليون دينار، بالإضافة إلى الميزانية العامة للدولة لعام 2022 البالغة 89,921 مليون دينار. كما تبلغ الميزانية العامة للدولة لعام 2021 276,968 مليون دينار، والميزانية العامة للدولة لعام 2022 78,660 مليون دينار.

24.2

الميزانية العامة للدولة لعام 2021، والتي تبلغ 217,483 مليون دينار، تتكون من الميزانية العامة للدولة لعام 2020 البالغة 145,764,104 مليون دينار، بالإضافة إلى الميزانية العامة للدولة لعام 2021 البالغة 71,719,379 مليون دينار. كما تبلغ الميزانية العامة للدولة لعام 2020 145,764,104 مليون دينار، والميزانية العامة للدولة لعام 2021 71,719,379 مليون دينار.

25

	2021	2022	
	217,483	307,404	في الميزانية العامة للدولة
	276,968	286,296	في الميزانية العامة للدولة
	305,445	78,660	في الميزانية العامة للدولة
	35,125	30,427	في الميزانية العامة للدولة (مبلغ 25.1)
	835,021	702,787	
	(24,348)	(40,094)	في الميزانية العامة للدولة (مبلغ 20)
	810,673	662,693	

25.1 الميزانية العامة للدولة - الميزانية العامة للدولة (الميزانية العامة للدولة)

25.1

الميزانية العامة للدولة لعام 2022، والتي تبلغ 307,404 مليون دينار، تتكون من الميزانية العامة للدولة لعام 2021 البالغة 217,483 مليون دينار، بالإضافة إلى الميزانية العامة للدولة لعام 2022 البالغة 89,921 مليون دينار. كما تبلغ الميزانية العامة للدولة لعام 2021 276,968 مليون دينار، والميزانية العامة للدولة لعام 2022 78,660 مليون دينار.

26

الميزانية العامة للدولة - الميزانية العامة للدولة

	2021	2022	
	27,331,592	29,221,667	في الميزانية العامة للدولة
	27,331,592	29,221,667	

26.1 الميزانية العامة للدولة - الميزانية العامة للدولة

26.1

	2021	2022	
	16,082,075	17,350,557	في الميزانية العامة للدولة
	8,005,513	8,153,287	في الميزانية العامة للدولة
	1,804,930	2,013,025	في الميزانية العامة للدولة
	905,294	1,003,327	في الميزانية العامة للدولة
	414,462	580,620	في الميزانية العامة للدولة
	25,812	57,867	في الميزانية العامة للدولة
	74,960	44,969	في الميزانية العامة للدولة
	18,546	18,015	في الميزانية العامة للدولة
	27,331,592	29,221,667	

توليد ۽ ترقياتي سرگرميو جي ڏيکاريل

26.2

2021	2202	
15,585,913	15,723,237	موتور گاڏيون
11,589,568	13,383,753	ٽرانسپورٽ ۽ ٻيا گاڏيا
156,016	114,677	ٻيا
95	-	ٻيا
27,331,592	29,221,667	

ذاتو ۽ ڪاروبار ۽ ڪاروبار جي سرگرميو جي ڏيکاريل

27

2021	2202	
2,796	1,678	موتور گاڏيون ۽ ٻيا گاڏيا (27.1)
14,080	9,939	ٽرانسپورٽ ۽ ٻيا گاڏيا (27.2)
22,266	15,108	ٻيا (27.3)
927,416	717,490	ٽرانسپورٽ ۽ ٻيا گاڏيا (27.4)
172,674	-	ٻيا
1,139,233	744,215	

موتور گاڏيون ۽ ٻيا گاڏيا

27.1

موتور گاڏيون ۽ ٻيا گاڏيا 2022 ۾ 19% جي شرح تي اضافو ٿيو. اهو اضافو ڏيکاريل ۽ ڏيکاريل ۽ ڏيکاريل ۽ ڏيکاريل جي ڪري ٿيو.

ٽرانسپورٽ ۽ ٻيا گاڏيا ۽ ٻيا

27.2

ٽرانسپورٽ ۽ ٻيا گاڏيا ۽ ٻيا 2022 ۾ 140% جي شرح تي اضافو ٿيو. اهو اضافو ڏيکاريل ۽ ڏيکاريل ۽ ڏيکاريل ۽ ڏيکاريل جي ڪري ٿيو. اهو اضافو ڏيکاريل ۽ ڏيکاريل ۽ ڏيکاريل ۽ ڏيکاريل جي ڪري ٿيو.

مصرفی و تجارتی کاروبار

27.3

2022

مصرفی	مصرفی و تجارتی کاروبار	5 مارچ 2022	1 مارچ 2022	1 مارچ 2022	مصرفی و تجارتی کاروبار
مصرفی	5.0%	-	580	1,098	مصرفی و تجارتی کاروبار
مصرفی	3.0%	3,380	2,440	4,119	مصرفی و تجارتی کاروبار
مصرفی	4.0%	4,442	8,533	2,133	مصرفی و تجارتی کاروبار
مصرفی	12% + 3.50% (مصرفی)	-	174,395	543,095	مصرفی و تجارتی کاروبار
	8.0345% + 4.772% = 6.555%				
		7,822	185,948	550,445	

2021

مصرفی	مصرفی و تجارتی کاروبار	5 مارچ 2021	1 مارچ 2021	1 مارچ 2021	مصرفی و تجارتی کاروبار
مصرفی	5.0%	-	1,647	1,149	مصرفی و تجارتی کاروبار
مصرفی	(0.181% + مصرفی)	-	-	-	مصرفی و تجارتی کاروبار
مصرفی	0.5%				
مصرفی	3.0%	3,966	5,936	4,178	مصرفی و تجارتی کاروبار
مصرفی	4.0%	8,554	10,427	3,285	مصرفی و تجارتی کاروبار
مصرفی	6% + 4.00% (مصرفی)	-	617.124	310,294	مصرفی و تجارتی کاروبار
	6% + 4.772% = 6.555%				
مصرفی	3%-3.2%	-	-	172,673	مصرفی و تجارتی کاروبار
		12,520	635,134	491,579	

۲۸ ۲۰۲۲ ۱۰ ۲۰۲۲

۱۰ ۲۰۲۲ ۱۰ ۲۰۲۲

2021	2022
144,059	151,726
24,330	2,263
12,239	12,769
-	789
(9,920)	(91)
(12,239)	(12,769)
(6,743)	(7,156)
151,726	147,531

1 ۱۰ ۲۰۲۲ ۱۰ ۲۰۲۲
 ۲۰۲۲ ۱۰ ۲۰۲۲
 ۲۰۲۲ ۱۰ ۲۰۲۲
 ۲۰۲۲ ۱۰ ۲۰۲۲
 ۲۰۲۲ ۱۰ ۲۰۲۲
 ۲۰۲۲ ۱۰ ۲۰۲۲
 31 ۱۰ ۲۰۲۲ ۱۰ ۲۰۲۲

28.1 ۲۰۲۲ ۱۰ ۲۰۲۲

۲۰۲۲ ۱۰ ۲۰۲۲
 5 ۱۰ ۲۰۲۲ ۱۰ ۲۰۲۲
 8.00% ۱۰ ۲۰۲۲
 8.00% ۱۰ ۲۰۲۲
 8.50% ۱۰ ۲۰۲۲

29 ۲۰۲۲ ۱۰ ۲۰۲۲

2021	2022
539,775	490,108
454,546	471,332
59,855	127,065
20,968	48,092
25,100	36,084
108	389
1,100,352	1,173,070

۲۰۲۲ ۱۰ ۲۰۲۲
 ۲۰۲۲ ۱۰ ۲۰۲۲
 ۲۰۲۲ ۱۰ ۲۰۲۲
 ۲۰۲۲ ۱۰ ۲۰۲۲
 ۲۰۲۲ ۱۰ ۲۰۲۲
 ۲۰۲۲ ۱۰ ۲۰۲۲

349,655,223/- (2021) 265,990,532/- ۲۰۲۲ ۱۰ ۲۰۲۲
 24,195,353/- (2021) 24,195,353/- ۲۰۲۲ ۱۰ ۲۰۲۲
 11,471,710/- (2021) 19,188,110/- ۲۰۲۲ ۱۰ ۲۰۲۲

30 ۲۰۲۲ ۱۰ ۲۰۲۲

۲۰۲۲ ۱۰ ۲۰۲۲	۲۰۲۲ ۱۰ ۲۰۲۲	۲۰۲۲ ۱۰ ۲۰۲۲	۲۰۲۲ ۱۰ ۲۰۲۲
362,096	93,000	269,096	5,381,920
362,096	93,000	269,096	5,381,920

1 ۱۰ ۲۰۲۲ ۱۰ ۲۰۲۲
 31 ۱۰ ۲۰۲۲ ۱۰ ۲۰۲۲

تعمیراتی اخراجات کے تحت 50.00 کروڑ (2021: 16,000,000 روپے) کے تحت 16,000,000 روپے (2021: 16,000,000) روپے کے تحت تعمیراتی اخراجات کی تفصیلات درج ذیل ہیں۔

تعمیراتی اخراجات کی تفصیلات

تعمیراتی اخراجات	تعمیراتی اخراجات	تعمیراتی اخراجات	تعمیراتی اخراجات	تعمیراتی اخراجات	تعمیراتی اخراجات	تعمیراتی اخراجات	تعمیراتی اخراجات
2021	2022	2021	2022	2021	2022	2021	2022
1	2021	183,636	114,150	5,875,046	6,000	150,000	
2021		(1,161)	(2,640)	247,858	-	-	
31	2021	182,475	111,510	6,122,904	6,000	150,000	
2022		(7,099)	105,240	1,607,207	-	-	
31	2022	175,376	216,750	7,730,111	6,000	150,000	

(ا) تعمیراتی اخراجات

تعمیراتی اخراجات کے تحت 150 کروڑ (2021: 16,000,000 روپے) کے تحت تعمیراتی اخراجات کی تفصیلات درج ذیل ہیں۔

(ب) تعمیراتی اخراجات

1995 سے 2022 تک تعمیراتی اخراجات کی تفصیلات درج ذیل ہیں۔

(ج) تعمیراتی اخراجات

تعمیراتی اخراجات کے تحت 150 کروڑ (2021: 16,000,000 روپے) کے تحت تعمیراتی اخراجات کی تفصیلات درج ذیل ہیں۔

(د) تعمیراتی اخراجات

تعمیراتی اخراجات کے تحت 150 کروڑ (2021: 16,000,000 روپے) کے تحت تعمیراتی اخراجات کی تفصیلات درج ذیل ہیں۔

(ه) تعمیراتی اخراجات

تعمیراتی اخراجات کے تحت 150 کروڑ (2021: 16,000,000 روپے) کے تحت تعمیراتی اخراجات کی تفصیلات درج ذیل ہیں۔

(و) تعمیراتی اخراجات

تعمیراتی اخراجات کے تحت 150 کروڑ (2021: 16,000,000 روپے) کے تحت تعمیراتی اخراجات کی تفصیلات درج ذیل ہیں۔

ڪم ڪرڻ جي ٿيڻ ۽ ڪم ڪرڻ جي ٿيڻ جي ٿيڻ

31.1

ڪم ڪرڻ جي ٿيڻ ۽ ڪم ڪرڻ جي ٿيڻ جي ٿيڻ (مهر ۽ ڪم ڪرڻ جي ٿيڻ) ۽ ڪم ڪرڻ جي ٿيڻ جي ٿيڻ جي ٿيڻ (2015/R-168) ۽ ڪم ڪرڻ جي ٿيڻ جي ٿيڻ جي ٿيڻ.

ڪم ڪرڻ جي ٿيڻ جي ٿيڻ جي ٿيڻ 2015 ۾ ڪم ڪرڻ جي ٿيڻ جي ٿيڻ جي ٿيڻ.

ڪم ڪرڻ جي ٿيڻ جي ٿيڻ	ڪم ڪرڻ جي ٿيڻ جي ٿيڻ	ڪم ڪرڻ جي ٿيڻ جي ٿيڻ	ڪم ڪرڻ جي ٿيڻ جي ٿيڻ
-	2,024,878	1,815,531	1 ع ڪم ڪرڻ جي ٿيڻ جي ٿيڻ
-	(356,156)	(643,905)	2021 ع ڪم ڪرڻ جي ٿيڻ جي ٿيڻ
-	1,668,722	1,171,626	31 ع ڪم ڪرڻ جي ٿيڻ جي ٿيڻ
-	(299,713)	(468,549)	2022 ع ڪم ڪرڻ جي ٿيڻ جي ٿيڻ
-	1,369,009	703,077	31 ع ڪم ڪرڻ جي ٿيڻ جي ٿيڻ

ڪم ڪرڻ جي ٿيڻ جي ٿيڻ جي ٿيڻ

31.2

2021	2022	ڪم ڪرڻ جي ٿيڻ جي ٿيڻ
1,333,623	870,122	1 ع ڪم ڪرڻ جي ٿيڻ جي ٿيڻ
192,593	186,654	ڪم ڪرڻ جي ٿيڻ جي ٿيڻ جي ٿيڻ
(350,066)	(391,009)	ڪم ڪرڻ جي ٿيڻ جي ٿيڻ جي ٿيڻ
(306,028)	(213,657)	ڪم ڪرڻ جي ٿيڻ جي ٿيڻ جي ٿيڻ
870,122	452,110	31 ع ڪم ڪرڻ جي ٿيڻ جي ٿيڻ
296,222	182,447	ڪم ڪرڻ جي ٿيڻ جي ٿيڻ جي ٿيڻ
47,644	133,592	ڪم ڪرڻ جي ٿيڻ جي ٿيڻ جي ٿيڻ
(161,419)	(100,376)	ڪم ڪرڻ جي ٿيڻ جي ٿيڻ جي ٿيڻ
182,447	215,663	31 ع ڪم ڪرڻ جي ٿيڻ جي ٿيڻ
1,052,569	667,773	ڪم ڪرڻ جي ٿيڻ جي ٿيڻ جي ٿيڻ

ڪم ڪرڻ جي ٿيڻ جي ٿيڻ جي ٿيڻ

31.3

2021	2022	ڪم ڪرڻ جي ٿيڻ جي ٿيڻ
185,686	119,057	1 ع ڪم ڪرڻ جي ٿيڻ جي ٿيڻ
87,524	77,522	ڪم ڪرڻ جي ٿيڻ جي ٿيڻ جي ٿيڻ
(3,215)	(28,683)	ڪم ڪرڻ جي ٿيڻ جي ٿيڻ جي ٿيڻ
(150,938)	(132,592)	ڪم ڪرڻ جي ٿيڻ جي ٿيڻ جي ٿيڻ
119,057	35,304	31 ع ڪم ڪرڻ جي ٿيڻ جي ٿيڻ
1,171,626	703,077	ڪم ڪرڻ جي ٿيڻ جي ٿيڻ جي ٿيڻ

مردود و خوارده

مردود و خوارده ...

2021		2022	
مردود و خوارده	مردود و خوارده	مردود و خوارده	مردود و خوارده
5,546,920	5,546,920	4,506,026	4,506,026
2,971,388	2,971,388	3,687,890	3,687,890
5,615,984	5,615,984	6,441,062	6,441,062
15,556,667	15,556,667	16,891,036	16,891,036
7,279,367	7,279,367	8,401,783	8,401,783
243,616	243,616	234,109	234,109
726,817	726,817	571,037	571,037
37,940,759	37,940,759	40,732,943	40,732,943

مردود و خوارده
 مردود و خوارده ...
 مردود و خوارده ...
 مردود و خوارده ...
 مردود و خوارده ...
 مردود و خوارده ...
 مردود و خوارده ...

مردود و خوارده	مردود و خوارده 3	مردود و خوارده 2	مردود و خوارده 1
4,506,026	-	4,506,026	-
3,687,890	-	3,687,890	-
6,441,062	-	6,441,062	-
16,891,036	16,891,036	-	-
8,401,783	-	8,401,783	-
234,109	-	706	233,403
571,037	-	571,037	-
40,732,943	16,891,036	-	233,403

31 دسامبر 2022
مردود و خوارده
 مردود و خوارده ...
 مردود و خوارده ...
 مردود و خوارده ...
 مردود و خوارده ...
 مردود و خوارده ...
 مردود و خوارده ...

ملاحظات	2022	2021	2020	2019	2018	2017	2016	2015	2014	2013	2012	2011	2010	2009	2008	2007	2006	2005	2004	2003	2002	2001	2000	
المجموع	12,270	4,620	45,900	41,580	33,630	36,960																		
المجموع	3,997	2,467	6,162	3,947	2,165	1,480																		
المجموع	6,027	5,514	11,613	8,996	5,586	3,482																		
المجموع	1,502	1,500	5,823	1,500	4,321	-																		
المجموع	16,646	727	24,098	9,445	7,451	8,718																		
المجموع	6,055	-	66,822	-	60,767	-																		
المجموع	1,084	2,377	3,597	4,627	2,514	2,250																		
المجموع	388	3,143	2,049	5,837	1,661	2,694																		
المجموع	(238)	3,668	4,224	6,813	4,462	3,144																		
المجموع	(206)	1,992	1,989	3,585	2,194	1,593																		

(92)	1,200	3,924	3,600	4,016	2,400	٤٥٠	٤٥٠ ٤٥٠
276	606	4,261	2,423	3,986	1,817	1,800	1,800 ٤٠٠
(234)	1,500	3,924	4,500	4,159	3,000	1,850	1,850 ٤٥٠
1,242	995	4,166	2,700	2,924	1,705	1,800	1,800 ٤٥٠
(492)	3,500	3,801	6,500	4,293	3,000	475	475 ٤٥٠
3,675	4,572	6,102	8,230	2,428	3,658	1,650	1,650 ٤٥٠
705	2,844	2,440	5,119	1,736	2,275	675	675 ٤٥٠
14	1,447	1,217	2,532	1,202	1,085	1,700	1,700 ٤٥٠
180	721	1,292	1,202	1,112	481	700	700 ٤٥٠
1	211	674	351	673	140	1,600	1,600 ٤٥٠
371	450	1,413	1,350	1,042	900	450	450 ٤٥٠

28	372	689	372	660	-	مبا مصرف
						مؤدى انا قوتنامى لى انا
						مؤدى انا قوتنامى لى انا
915	710	1,584	1,319	668	609	مبا مصرف
						مؤدى انا قوتنامى لى انا
						مؤدى انا قوتنامى لى انا
(125)	(248)	851	243	975	491	مبا مصرف
						مؤدى انا قوتنامى لى انا
						مؤدى انا قوتنامى لى انا
2,511	2,775	3,039	2,775	528	-	مبا مصرف
						مؤدى انا قوتنامى لى انا
						مؤدى انا قوتنامى لى انا
1,458	1,750	4,272	1,750	2,814	-	مبا مصرف
						مؤدى انا قوتنامى لى انا
						مؤدى انا قوتنامى لى انا
508	1,523	1,372	1,523	865	-	مبا مصرف
						مؤدى انا قوتنامى لى انا
						مؤدى انا قوتنامى لى انا
1,561	3,200	4,141	3,200	2,580	-	مبا مصرف
						مؤدى انا قوتنامى لى انا
						مؤدى انا قوتنامى لى انا
787	1,020	1,816	1,020	1,030	-	مبا مصرف
						مؤدى انا قوتنامى لى انا
						مؤدى انا قوتنامى لى انا
495	1,834	1,453	1,834	958	-	مبا مصرف
						مؤدى انا قوتنامى لى انا
						مؤدى انا قوتنامى لى انا
205	3,059	3,808	3,059	3,602	-	مبا مصرف
						مؤدى انا قوتنامى لى انا
						مؤدى انا قوتنامى لى انا
(120)	150	288	240	408	90	مبا مصرف
						مؤدى انا قوتنامى لى انا
						مؤدى انا قوتنامى لى انا
						مؤدى انا قوتنامى لى انا

64	158	288	473	224	315	يادى تالاندىڭ بايلىقى
(117)	45	288	135	405	90	يادى تالاندىڭ بايلىقى
(164)	45	288	135	452	90	يادى تالاندىڭ بايلىقى
(212)	780	285	780	497	-	يادى تالاندىڭ بايلىقى
(260)	450	294	450	554	-	يادى تالاندىڭ بايلىقى
(227)	600	294	600	521	-	يادى تالاندىڭ بايلىقى
269	143	386	143	117	-	يادى تالاندىڭ بايلىقى
(367)	720	285	720	652	-	يادى تالاندىڭ بايلىقى
132	108	183	108	51	-	يادى تالاندىڭ بايلىقى
(235)	600	285	600	520	-	يادى تالاندىڭ بايلىقى
(400)	827	320	827	720	-	يادى تالاندىڭ بايلىقى

190	1,633	285	1,633	95	-	ما قبل
						تعمیرات و مرمت
						تعمیرات و مرمت
(139)	1,020	392	1,020	531	-	تعمیرات و مرمت
						تعمیرات و مرمت
(139)	1,020	392	1,020	531	-	تعمیرات و مرمت
						تعمیرات و مرمت
(229)	1,077	333	1,077	562	-	تعمیرات و مرمت
						تعمیرات و مرمت
(112)	829	392	829	504	-	تعمیرات و مرمت
						تعمیرات و مرمت
(288)	428	285	428	573	-	تعمیرات و مرمت
						تعمیرات و مرمت
(178)	428	285	428	463	-	تعمیرات و مرمت
						تعمیرات و مرمت
240	405	304	405	64	-	تعمیرات و مرمت
						تعمیرات و مرمت
(57)	1,700	380	1,700	437	-	تعمیرات و مرمت
						تعمیرات و مرمت
(198)	540	314	540	512	-	تعمیرات و مرمت
						تعمیرات و مرمت
(198)	405	304	405	502	-	تعمیرات و مرمت
						تعمیرات و مرمت

١٠٠
١٠٠
١٠٠
١٠٠
١٠٠
١٠٠
١٠٠
١٠٠
١٠٠
١٠٠

١٠٠
١٠٠
١٠٠
١٠٠
١٠٠
١٠٠
١٠٠
١٠٠
١٠٠
١٠٠

١٠٠
١٠٠
١٠٠
١٠٠
١٠٠
١٠٠
١٠٠
١٠٠
١٠٠
١٠٠

١٠٠
١٠٠
١٠٠
١٠٠
١٠٠
١٠٠
١٠٠
١٠٠
١٠٠
١٠٠

١٠٠
١٠٠
١٠٠
١٠٠
١٠٠
١٠٠
١٠٠
١٠٠
١٠٠
١٠٠

(56)	405	304	405	360	-	151	تمويل من الإصدار
						360	تمويل من الإصدار
159	720	276	720	116	-	100	تمويل من الإصدار
						800	تمويل من الإصدار
(174)	1,346	304	1,346	478	-	1,450	تمويل من الإصدار
						750	تمويل من الإصدار
(335)	675	304	675	639	-	1,550	تمويل من الإصدار
						639	تمويل من الإصدار
16	585	285	585	269	-	585	تمويل من الإصدار
(246)	1,000	285	1,000	531	-	650	تمويل من الإصدار
						1,500	تمويل من الإصدار
(227)	720	300	720	527	-	650	تمويل من الإصدار
						1,500	تمويل من الإصدار
(216)	405	320	405	536	-	800	تمويل من الإصدار
						1,500	تمويل من الإصدار
(197)	780	300	780	497	-	450	تمويل من الإصدار
						1,600	تمويل من الإصدار
(281)	428	300	428	581	-	650	تمويل من الإصدار
						1,500	تمويل من الإصدار
(63)	428	300	428	363	-	475	تمويل من الإصدار
						1,500	تمويل من الإصدار

این گزارش در راستای بررسی وضعیت اجرای طرح ملی توسعه خدمات سلامت در مناطق محروم و روستاها، با توجه به اهمیت موضوع و نیاز به تدابیر فوری، تهیه گردیده است. در این گزارش، به بررسی وضعیت موجود، چالش‌ها و راهکارهای پیشنهادی پرداخته شده است.

این گزارش در راستای بررسی وضعیت اجرای طرح ملی توسعه خدمات سلامت در مناطق محروم و روستاها، با توجه به اهمیت موضوع و نیاز به تدابیر فوری، تهیه گردیده است.

- در راستای بررسی وضعیت اجرای طرح ملی توسعه خدمات سلامت در مناطق محروم و روستاها، با توجه به اهمیت موضوع و نیاز به تدابیر فوری، تهیه گردیده است.
- در راستای بررسی وضعیت اجرای طرح ملی توسعه خدمات سلامت در مناطق محروم و روستاها، با توجه به اهمیت موضوع و نیاز به تدابیر فوری، تهیه گردیده است.
- در راستای بررسی وضعیت اجرای طرح ملی توسعه خدمات سلامت در مناطق محروم و روستاها، با توجه به اهمیت موضوع و نیاز به تدابیر فوری، تهیه گردیده است.

این گزارش در راستای بررسی وضعیت اجرای طرح ملی توسعه خدمات سلامت در مناطق محروم و روستاها، با توجه به اهمیت موضوع و نیاز به تدابیر فوری، تهیه گردیده است.

این گزارش در راستای بررسی وضعیت اجرای طرح ملی توسعه خدمات سلامت در مناطق محروم و روستاها، با توجه به اهمیت موضوع و نیاز به تدابیر فوری، تهیه گردیده است.

بخش 1

در راستای بررسی وضعیت اجرای طرح ملی توسعه خدمات سلامت در مناطق محروم و روستاها، با توجه به اهمیت موضوع و نیاز به تدابیر فوری، تهیه گردیده است. در این بخش، به بررسی وضعیت موجود و چالش‌ها پرداخته شده است.

بخش 2

در راستای بررسی وضعیت اجرای طرح ملی توسعه خدمات سلامت در مناطق محروم و روستاها، با توجه به اهمیت موضوع و نیاز به تدابیر فوری، تهیه گردیده است. در این بخش، به بررسی راهکارهای پیشنهادی پرداخته شده است.

بخش 3

در راستای بررسی وضعیت اجرای طرح ملی توسعه خدمات سلامت در مناطق محروم و روستاها، با توجه به اهمیت موضوع و نیاز به تدابیر فوری، تهیه گردیده است. در این بخش، به بررسی نتیجه‌گیری‌ها پرداخته شده است.

پيڙهي ۾ ڏيکاريل

34.4.3.4

پيڙهي ۾ ڏيکاريل

31 ڊسمبر 2022 ۾ ڏيکاريل پيڙهي ۾ ڏيکاريل 31 ڊسمبر 2023 ۾ ڏيکاريل پيڙهي ۾ ڏيکاريل 2027 ۾ ڏيکاريل پيڙهي ۾ ڏيکاريل

2027	2026	2025	2024	2023		
7.42%	7.59%	7.81%	8.09%	7.51%	ڪم	پيڙهي ۾ ڏيکاريل
22.81%	20.05%	17.50%	15.18%	11.30%	پيڙهي ۾ ڏيکاريل	
2.86%	3.42%	4.11%	4.91%	6.37%	ڪم	
11.66%	11.63%	11.61%	11.59%	11.63%	ڪم	پيڙهي ۾ ڏيکاريل
11.28%	11.33%	11.39%	11.45%	11.55%	پيڙهي ۾ ڏيکاريل	
12.19%	12.07%	11.96%	11.84%	11.79%	ڪم	
15.42	15.42	15.42	15.42	15.42	ڪم	پيڙهي ۾ ڏيکاريل
15.42	15.42	15.42	15.42	15.42	پيڙهي ۾ ڏيکاريل	
15.42	15.42	15.42	15.42	15.42	ڪم	
3.10%	3.16%	3.21%	3.26%	3.32%	ڪم	پيڙهي ۾ ڏيکاريل
3.08%	3.14%	3.18%	3.22%	3.29%	پيڙهي ۾ ڏيکاريل	
3.75%	3.66%	3.58%	3.49%	3.46%	ڪم	
6.19%	5.99%	6.15%	6.13%	6.05%	ڪم	پيڙهي ۾ ڏيکاريل
5.97%	4.93%	6.00%	6.01%	6.04%	پيڙهي ۾ ڏيکاريل	
6.20%	6.17%	6.14%	6.11%	6.10%	ڪم	

پيڙهي ۾ ڏيکاريل

پيڙهي ۾ ڏيکاريل	پيڙهي ۾ ڏيکاريل	پيڙهي ۾ ڏيکاريل	پيڙهي ۾ ڏيکاريل	پيڙهي ۾ ڏيکاريل	پيڙهي ۾ ڏيکاريل	پيڙهي ۾ ڏيکاريل	پيڙهي ۾ ڏيکاريل	پيڙهي ۾ ڏيکاريل
1,647,246	27,717	4,237	10,494	29,110	1,316,404	259,283	+5%	پيڙهي ۾ ڏيکاريل
1,584,651	25,078	3,834	9,495	27,073	1,284,577	234,595	-5%	پيڙهي ۾ ڏيکاريل
1,633,867	26,402	4,386	10,725	29,110	1,316,218	247,026	+5%	پيڙهي ۾ ڏيکاريل
1,585,074	25,078	3,968	9,824	27,073	1,284,598	234,533	-5%	پيڙهي ۾ ڏيکاريل
1,663,561	27,717	4,386	10,858	28,091	1,333,288	259,221	+5%	پيڙهي ۾ ڏيکاريل
1,567,782	25,078	3,968	9,824	26,687	1,267,693	234,533	-5%	پيڙهي ۾ ڏيکاريل

34.4.3.5

توضیحات کلیه هزینه های جاری و غیر جاری

توضیحات کلیه هزینه های جاری و غیر جاری... بر مبنای سوابق و مستندات... در صورت لزوم... در صورت لزوم...

در صورت لزوم... مستندات... در صورت لزوم... مستندات...

توضیحات کلیه هزینه های جاری

(ر) هزینه های جاری

1

توضیحات کلیه هزینه های جاری... بر مبنای سوابق و مستندات...

-

-

-

2

-

-

-

-

(س) مستندات و سایر موارد

مستندات و سایر موارد... بر مبنای سوابق و مستندات...

توضیحات کلیه هزینه های جاری... بر مبنای سوابق و مستندات...

2021

12 ستمبر	سہ ماہی		12 ستمبر
	3 سہ ماہی	2 سہ ماہی	
	پیسہ	پیسہ	
486,341	38,497	1,508,055	2,032,893
(32,400)	32,400	-	-
(123,175)	-	123,175	-
-	(8,425)	8,425	-
-	(9,046)	9,046	-
(244,540)	-	244,540	-
(17,557)	17,557	-	-
693,188	3,367	146,514	843,069
(94,608)	(18,805)	(770,504)	(883,917)
-	-	142,717	142,717
180,907	17,049	(96,087)	101,869

مقررہ اخراجات کے تحت

1 ستمبر 2021 تک

مقررہ اخراجات کے تحت

تعمیراتی اخراجات:

سہ ماہی 1 مئی 2021 تک

سہ ماہی 1 مئی 2021 تک

سہ ماہی 2 مئی 2021 تک

سہ ماہی 3 مئی 2021 تک

سہ ماہی 1 مئی 2021 تک

سہ ماہی 2 مئی 2021 تک

مقررہ اخراجات کے تحت

مقررہ اخراجات کے تحت

مقررہ اخراجات کے تحت

مقررہ اخراجات کے تحت

مقررہ اخراجات کے تحت

مقررہ اخراجات کے تحت

مقررہ اخراجات کے تحت

31 دسمبر 2021 تک

ذمہ داریوں کی تفصیل اور ان کے تحت مقررہ اخراجات کے تحت

2022

12 ستمبر	سہ ماہی		12 ستمبر
	3 سہ ماہی	2 سہ ماہی	
	پیسہ	پیسہ	
32,237,056	427,855	3,011,824	35,676,735
(746,207)	746,207	-	-
(125,774)	-	125,774	-
-	(64,224)	64,224	-
-	(655,873)	655,873	-
47,381	-	(47,381)	-
169,754	(169,754)	-	-
5,078,905	131,631	290,092	5,500,628
(2,117,080)	(66,662)	(791,579)	(2,975,321)
-	-	(346,249)	(346,249)
34,544,035	1,660,926	1,650,832	37,855,793

1 ستمبر 2022 تک

مقررہ اخراجات:

سہ ماہی 1 مئی 2022 تک

سہ ماہی 1 مئی 2022 تک

سہ ماہی 2 مئی 2022 تک

سہ ماہی 3 مئی 2022 تک

سہ ماہی 1 مئی 2022 تک

سہ ماہی 2 مئی 2022 تک

مقررہ اخراجات کے تحت

مقررہ اخراجات کے تحت

مقررہ اخراجات کے تحت

مقررہ اخراجات کے تحت

31 دسمبر 2022 تک

2021

12 دسمبر	2 ستمبر		3 ستمبر	
	پہلی	دوئی	پہلی	دوئی
24,386,428	222,287	4,175,431	28,784,146	
(308,326)	308,326	-	-	
(288,469)	-	288,469	-	
-	(21,200)	21,200	-	
-	31,339	(31,339)	-	
1,086,692	-	(1,086,692)	-	
119,912	(119,912)	-	-	
8,749,912	27,712	203,679	8,981,303	
(1,509,093)	(20,697)	(101,959)	(1,631,749)	
-	-	(456,965)	(456,965)	
32,237,056	427,855	3,011,824	35,676,735	

1 ستمبر 2021 کو نئے قرضے کی تفصیل

پندرہواں اجلاس

- 1 ستمبر 2021 کو نئے قرضے کی تفصیل
- 2 ستمبر 2021 کو نئے قرضے کی تفصیل
- 3 ستمبر 2021 کو نئے قرضے کی تفصیل
- 3 ستمبر 2021 کو نئے قرضے کی تفصیل
- 2 ستمبر 2021 کو نئے قرضے کی تفصیل
- 3 ستمبر 2021 کو نئے قرضے کی تفصیل
- 1 ستمبر 2021 کو نئے قرضے کی تفصیل
- 2 ستمبر 2021 کو نئے قرضے کی تفصیل

پندرہواں اجلاس

پندرہواں اجلاس

پندرہواں اجلاس

پندرہواں اجلاس

31 دسمبر 2021 کو نئے قرضے کی تفصیل

34.4.6 قرضے کی تفصیل

34.4.6

قرضے کی تفصیل

31 دسمبر 2021 کو نئے قرضے کی تفصیل

34.4.7 قرضے کی تفصیل

34.4.7

قرضے کی تفصیل

قرضے کی تفصیل

قرضے کی تفصیل

۽ 2022 ۾ 2021 ۾

۽ 2022 ۾ 2021 ۾

49,105,801

۽ 2022 ۾ 2021 ۾

۽ 2022 ۾ 2021 ۾

۽ 2022 ۾ 2021 ۾

34.4.8

۽ 2022 ۾ 2021 ۾

۽ 2022 ۾ 2021 ۾		۽ 2022 ۾ 2021 ۾		۽ 2022 ۾ 2021 ۾		۽ 2022 ۾ 2021 ۾		
۽ 2022 ۾ 2021 ۾	۽ 2022 ۾ 2021 ۾	۽ 2022 ۾ 2021 ۾	۽ 2022 ۾ 2021 ۾	۽ 2022 ۾ 2021 ۾	۽ 2022 ۾ 2021 ۾	۽ 2022 ۾ 2021 ۾	۽ 2022 ۾ 2021 ۾	
62,876	1,034,778	31,113	47,220	19,386	44,662	12,377	942,896	50% ۽ 2022 ۾ 2021 ۾
10,894	231,845	8,527	13,539	-	-	2,367	218,306	50% - 59%
69,103	304,709	57,477	95,307	9,467	17,694	2,158	191,709	60% - 69%
4,365	252,809	124	233	1,547	4,147	2,694	248,429	70% - 79%
4,345	161,557	2,722	6,230	-	-	1,622	155,327	80% - 89%
10,385	116,618	6,280	10,030	3,162	8,730	943	97,858	90% - 99%
1,357	45,331	595	1,355	249	668	513	43,308	100% ۽ 2022 ۾ 2021 ۾
163,325	2,147,647	106,838	173,914	33,811	75,901	22,674	1,897,833	

۽ 2022 ۾ 2021 ۾

34.4.9

۽ 2022 ۾ 2021 ۾

۽ 2022 ۾ 2021 ۾

۽ 2022 ۾ 2021 ۾

34.4.10

2021	2022	۽ 2022 ۾ 2021 ۾
13,785,710	15,274,503	۽ 2022 ۾ 2021 ۾
427,855	1,334,710	۽ 2022 ۾ 2021 ۾
3,011,824	1,650,832	۽ 2022 ۾ 2021 ۾
17,225,389	18,260,045	۽ 2022 ۾ 2021 ۾
(1,668,722)	(1,369,009)	۽ 2022 ۾ 2021 ۾
15,556,667	16,891,036	۽ 2022 ۾ 2021 ۾

۽ 2022 ۾ 2021 ۾

المستجدات القضائية في سنة 2021 مقارنةً بسنة 2020
 (أ) المستجدات القضائية في سنة 2021 مقارنةً بسنة 2020

2021	2022	
6,311,515	6,449,802	القضايا المرفوعة
4,134,400	4,089,505	القضايا المنتهية
2,728,887	3,458,658	القضايا المرفوعة والمتروكة
1,434,726	1,557,474	القضايا المرفوعة والمتروكة في سنة 2021
1,019,600	1,012,397	القضايا المنتهية في سنة 2021
557,013	499,616	القضايا المنتهية
119,850	74,172	القضايا المنتهية
57,626	52,083	القضايا المنتهية
861,772	1,066,338	القضايا المنتهية
17,225,389	18,260,045	

(ب) المستجدات القضائية في سنة 2022 مقارنةً بسنة 2021
 في سنة 2022، تم رفع 6,449,802 قضية، مقارنةً بـ 6,311,515 قضية في سنة 2021. وفي سنة 2022، تم إنهاء 4,089,505 قضية، مقارنةً بـ 4,134,400 قضية في سنة 2021. وفي سنة 2022، تم رفع 3,458,658 قضية، مقارنةً بـ 2,728,887 قضية في سنة 2021. وفي سنة 2022، تم رفع 1,557,474 قضية، مقارنةً بـ 1,434,726 قضية في سنة 2021. وفي سنة 2022، تم إنهاء 1,012,397 قضية، مقارنةً بـ 1,019,600 قضية في سنة 2021. وفي سنة 2022، تم إنهاء 499,616 قضية، مقارنةً بـ 557,013 قضية في سنة 2021. وفي سنة 2022، تم إنهاء 74,172 قضية، مقارنةً بـ 119,850 قضية في سنة 2021. وفي سنة 2022، تم إنهاء 52,083 قضية، مقارنةً بـ 57,626 قضية في سنة 2021. وفي سنة 2022، تم إنهاء 1,066,338 قضية، مقارنةً بـ 861,772 قضية في سنة 2021. وفي سنة 2022، تم إنهاء 18,260,045 قضية، مقارنةً بـ 17,225,389 قضية في سنة 2021.

2022									
القضايا المرفوعة			القضايا المنتهية			القضايا المرفوعة والمتروكة			
سنة 3	سنة 2	سنة 1	سنة 3	سنة 2	سنة 1	سنة 3	سنة 2	سنة 1	
29%	28%	2%	266,854	266,264	77,951	930,462	954,415	4,564,925	القضايا المرفوعة
58%	44%	1%	47,586	56,482	44,676	81,943	127,111	3,880,452	القضايا المنتهية
41%	18%	1%	62,369	13,216	34,096	151,125	71,453	3,236,079	القضايا المرفوعة والمتروكة
64%	25%	3%	157,114	2,222	34,075	246,551	8,963	1,301,960	القضايا المرفوعة والمتروكة في سنة 2021
63%	48%	1%	88,672	20,126	11,038	141,518	42,350	828,530	القضايا المنتهية في سنة 2021
51%	40%	2%	24,245	48,787	6,666	47,470	123,320	328,827	القضايا المنتهية
65%	26%	2%	7,450	1,806	990	11,502	7,055	55,615	القضايا المنتهية
82%	25%	1%	25,247	10	207	30,926	40	21,117	القضايا المنتهية
79%	0%	2%	7,376	-	23,059	9,336	3	1,057,000	القضايا المنتهية
42%	31%	2%	686,913	408,913	232,758	1,650,832	1,334,710	15,274,503	

معلومات 1 31 دسمبر 2022ء تک اسٹیٹ بینک آف پاکستان کے ذریعہ جمع کیے گئے ہیں۔

معلومات 1 - 31 دسمبر 2022ء						
معلومات	معلومات	معلومات	معلومات		معلومات	
			معلومات	معلومات	معلومات	معلومات
15,274,503	7,302,466	2,724,050	4,413,901	261,469	560,133	12,484
13,785,710	6,391,207	2,156,118	4,456,742	340,887	422,455	18,301

معلومات 2 (م) 31 دسمبر 2022ء تک

معلومات 2 31 دسمبر 2022ء تک اسٹیٹ بینک آف پاکستان کے ذریعہ جمع کیے گئے ہیں۔

معلومات 2 31 دسمبر 2022ء تک						
معلومات	معلومات	معلومات	معلومات		معلومات	
			معلومات	معلومات	معلومات	معلومات
1,334,710	1,077,284	71,617	150,019	35,239	-	551
427,855	24,489	59,177	279,623	63,085	-	1,481

معلومات 3 (م) 31 دسمبر 2022ء تک

معلومات 3 31 دسمبر 2022ء تک اسٹیٹ بینک آف پاکستان کے ذریعہ جمع کیے گئے ہیں۔

معلومات 3 31 دسمبر 2022ء تک						
معلومات	معلومات	معلومات	معلومات		معلومات	
			معلومات	معلومات	معلومات	معلومات
1,650,832	1,198,862	125,973	232,564	57,460	13,106	22,867
3,011,824	2,588,730	124,279	224,627	48,226	6,481	19,481

34.5.1

مردود و غير مردود

المردود و غير مردود هي اقسام من اقسام الائحة المالية التي تم ايجادها من قبل الشركة في اطار عملياتها الاعمال. وتتكون من اقسام غير مردود و اقسام مردود. وتتكون اقسام غير مردود من اقسام غير مردود و اقسام مردود. وتتكون اقسام مردود من اقسام غير مردود و اقسام مردود.

وتتكون اقسام غير مردود من اقسام غير مردود و اقسام مردود. وتتكون اقسام مردود من اقسام غير مردود و اقسام مردود. وتتكون اقسام غير مردود من اقسام غير مردود و اقسام مردود.

وتتكون اقسام غير مردود من اقسام غير مردود و اقسام مردود. وتتكون اقسام مردود من اقسام غير مردود و اقسام مردود. وتتكون اقسام غير مردود من اقسام غير مردود و اقسام مردود.

وتتكون اقسام غير مردود من اقسام غير مردود و اقسام مردود. وتتكون اقسام مردود من اقسام غير مردود و اقسام مردود. وتتكون اقسام غير مردود من اقسام غير مردود و اقسام مردود.

وتتكون اقسام غير مردود من اقسام غير مردود و اقسام مردود. وتتكون اقسام مردود من اقسام غير مردود و اقسام مردود. وتتكون اقسام غير مردود من اقسام غير مردود و اقسام مردود.

34.5.2

مردود و غير مردود

31 ديسمبر 2022

3 اشهر	3-12 اشهر	1-5 اشهر	5 اشهر	مجموع
مردود و غير مردود				
4,506,026	-	-	-	4,506,026
3,687,890	-	-	-	3,687,890
6,347,640	80,000	-	-	6,347,640
2,349,215	4,297,826	10,720,500	6,898,353	24,265,894
2,740,265	5,539,029	200,000	-	8,479,295
-	-	-	234,109	234,109
364,956	-	-	206,081	571,037
19,995,992	9,916,855	10,920,500	7,338,543	48,171,891
مردود و غير مردود (مردود و غير مردود)				
28,105,719	1,055,323	168,628	-	29,329,669
162,638	416,644	191,479	8,143	778,904
6,914	20,743	81,748	105,721	215,126
-	313,313	-	-	313,313
1,173,070	-	-	-	1,173,070
29,448,341	1,806,023	441,855	113,864	31,810,082
مردود و غير مردود (مردود و غير مردود)				
(9,452,349)	8,110,833	10,478,645	7,224,680	16,361,809

سنة 2022 5 2022

31 2021				
3 2021	3 - 12	1-5	5	
31 2021				
31 2021				
5,546,920	-	-	-	5,546,920
2,971,388	-	-	-	2,971,388
5,622,774	-	-	156,807	5,465,967
23,811,191	7,850,512	10,191,987	3,883,073	1,885,618
7,490,614	-	306,174	5,172,411	2,012,029
243,616	243,616	-	-	-
726,817	144,404	-	-	582,413
46,413,320	8,238,532	10,498,161	9,212,291	18,464,335
31 2021				
31 2021				
27,428,621	-	403,818	758,352	26,266,451
1,287,374	13,397	675,877	267,813	330,287
238,012	131,401	85,069	16,061	5,481
427,559	-	-	427,559	-
1,064,862	-	-	-	1,064,862
30,446,428	144,798	1,164,764	1,469,785	27,667,081
15,966,892	8,093,734	9,333,397	7,742,506	(9,202,746)

34.5.3

توزيعات الربح

توزيعات الربح هي الأرباح المتبقية بعد خصم النفقات والضرائب. يتم توزيعها على المساهمين أو الاحتفاظ بها في الشركة. يتم توزيعها على المساهمين إما نقدياً أو بأوراق مالية.

	31 ديسمبر 2022	31 ديسمبر 2021	31 ديسمبر 2020	31 ديسمبر 2019	
توزيعات الربح					
الأرباح المحتسبة	21,178	33,281	37,446	9,217	62,815
الأرباح المحتسبة المتبقية	66,046	89,657	135,583	-	200,896
الأرباح المحتسبة المتبقية	872	7,268	29,849	-	32,938
إجمالي	88,097	130,206	202,878	9,217	296,649
توزيعات الدخل					
الأرباح المحتسبة	-	-	77,957	-	32,115
الأرباح المحتسبة المتبقية	674,421	243,135	265,533	78,391	1,596,335
الأرباح المحتسبة المتبقية	121,127	21,248	220,445	-	400,932
إجمالي	795,548	394,589	766,813	78,391	2,029,382
إجمالي	883,644	394,589	766,813	78,391	2,326,031

34.6

توزيعات الربح

توزيعات الربح هي الأرباح المتبقية بعد خصم النفقات والضرائب. يتم توزيعها على المساهمين أو الاحتفاظ بها في الشركة. يتم توزيعها على المساهمين إما نقدياً أو بأوراق مالية.

توزيعات الربح هي الأرباح المتبقية بعد خصم النفقات والضرائب. يتم توزيعها على المساهمين أو الاحتفاظ بها في الشركة. يتم توزيعها على المساهمين إما نقدياً أو بأوراق مالية.

31 ڊسمبر 2022 تائين

ڪوٽڻ جو ڪارڻ	مردود و ڪوٽڻ جو ڪارڻ		مردود و ڪوٽڻ جو ڪارڻ			ڪوٽڻ جو ڪارڻ
	ڪوٽڻ جو ڪارڻ	ڪوٽڻ جو ڪارڻ	5 مهينن تائين	1-5 مهينن تائين	3-12 مهينن تائين	
ڪوٽڻ جو ڪارڻ						
ڪوٽڻ جو ڪارڻ	4,506,026	4,506,026	-	-	-	-
ڪوٽڻ جو ڪارڻ	3,687,890	1,030,354	-	-	-	2,657,536
ڪوٽڻ جو ڪارڻ	6,441,062	-	-	-	80,008	6,361,054
ڪوٽڻ جو ڪارڻ	16,891,036	-	4,823,918	7,295,728	2,969,788	1,801,602
ڪوٽڻ جو ڪارڻ	8,401,783	-	-	194,208	5,452,319	2,755,256
ڪوٽڻ جو ڪارڻ	234,109	234,109	-	-	-	-
ڪوٽڻ جو ڪارڻ	571,037	-	206,081	-	-	364,956
ڪوٽڻ جو ڪارڻ	40,732,943	5,770,489	5,029,999	7,489,936	8,502,115	13,940,404
ڪوٽڻ جو ڪارڻ						
ڪوٽڻ جو ڪارڻ	29,221,667	18,416,869	-	146,322	1,008,768	9,649,708
ڪوٽڻ جو ڪارڻ	744,215	-	7,822	185,949	396,051	154,393
ڪوٽڻ جو ڪارڻ	147,531	-	108,125	32,337	5,731	1,338
ڪوٽڻ جو ڪارڻ	313,313	-	-	-	313,313	-
ڪوٽڻ جو ڪارڻ	1,173,070	-	-	-	-	1,173,070
ڪوٽڻ جو ڪارڻ	31,599,796	18,416,869	115,947	364,608	1,723,863	10,978,509
ڪوٽڻ جو ڪارڻ						
ڪوٽڻ جو ڪارڻ	9,133,147	(12,646,380)	4,914,052	7,125,328	6,778,252	2,961,895

ڏيکھڻ	پيڙهه ۾ ڏنل ڀاڱيڻن جي ڏيکھڻ	پيڙهه ۾ ڏنل ڀاڱيڻن جي ڏيکھڻ			31 ڊسمبر 2021 جي	
		5 مارچ 2022	1-5 مارچ 2022	3-12 مارچ 2022	3 مارچ 2022	
						ڏيکھڻ ۾ ڏنل ڀاڱيڻن جي ڏيکھڻ
5,546,920	5,546,920	-	-	-	-	ڏيکھڻ ۾ ڏنل ڀاڱيڻن جي ڏيکھڻ
2,971,388	1,000,787	-	-	-	1,970,601	ڏيکھڻ ۾ ڏنل ڀاڱيڻن جي ڏيکھڻ
5,615,984	-	-	-	156,618	5,459,366	ڏيکھڻ ۾ ڏنل ڀاڱيڻن جي ڏيکھڻ
15,556,667	-	5,207,163	6,461,902	2,540,865	1,346,737	ڏيکھڻ ۾ ڏنل ڀاڱيڻن جي ڏيکھڻ
7,279,367	-	-	271,551	5,003,211	2,004,605	ڏيکھڻ ۾ ڏنل ڀاڱيڻن جي ڏيکھڻ
243,616	243,616	-	-	-	-	ڏيکھڻ ۾ ڏنل ڀاڱيڻن جي ڏيکھڻ
726,817	-	144,404	-	-	582,413	ڏيکھڻ ۾ ڏنل ڀاڱيڻن جي ڏيکھڻ
37,940,759	6,791,323	5,351,567	6,733,453	7,700,694	11,363,722	ڏيکھڻ ۾ ڏنل ڀاڱيڻن جي ڏيکھڻ
						ڏيکھڻ ۾ ڏنل ڀاڱيڻن جي ڏيکھڻ
27,331,592	17,080,875	-	371,051	731,794	9,147,872	ڏيکھڻ ۾ ڏنل ڀاڱيڻن جي ڏيکھڻ
1,139,233	-	12,520	635,134	228,727	262,851	ڏيکھڻ ۾ ڏنل ڀاڱيڻن جي ڏيکھڻ
151,726	-	96,813	45,509	7,031	2,373	ڏيکھڻ ۾ ڏنل ڀاڱيڻن جي ڏيکھڻ
427,559	-	-	-	427,559	-	ڏيکھڻ ۾ ڏنل ڀاڱيڻن جي ڏيکھڻ
1,064,862	-	-	-	-	1,064,862	ڏيکھڻ ۾ ڏنل ڀاڱيڻن جي ڏيکھڻ
30,114,972	17,080,875	109,333	1,051,694	1,395,111	10,477,958	ڏيکھڻ ۾ ڏنل ڀاڱيڻن جي ڏيکھڻ
7,825,787	(10,289,552)	5,242,233	5,681,759	6,305,583	885,763	ڏيکھڻ ۾ ڏنل ڀاڱيڻن جي ڏيکھڻ

34.6.2

توضیحات

این مبلغ مربوط به هزینه های جاری است که در سال 1399 در بودجه مصوب درج شده است. این مبلغ در سال 1400 در بودجه مصوب درج شده است. این مبلغ در سال 1401 در بودجه مصوب درج شده است.

تجزیه و تحلیل تغییرات

توضیحات	1399	1400	1401
توجه به بودجه مصوب سال 1399	10	10	10
توجه به بودجه مصوب سال 1400	10	10	10
توجه به بودجه مصوب سال 1401	10	10	10
توجه به بودجه مصوب سال 1402	10	10	10
توجه به بودجه مصوب سال 1403	10	10	10
توجه به بودجه مصوب سال 1404	10	10	10
توجه به بودجه مصوب سال 1405	10	10	10
توجه به بودجه مصوب سال 1406	10	10	10
توجه به بودجه مصوب سال 1407	10	10	10
توجه به بودجه مصوب سال 1408	10	10	10
توجه به بودجه مصوب سال 1409	10	10	10
توجه به بودجه مصوب سال 1410	10	10	10
توجه به بودجه مصوب سال 1411	10	10	10
توجه به بودجه مصوب سال 1412	10	10	10
توجه به بودجه مصوب سال 1413	10	10	10
توجه به بودجه مصوب سال 1414	10	10	10
توجه به بودجه مصوب سال 1415	10	10	10
توجه به بودجه مصوب سال 1416	10	10	10
توجه به بودجه مصوب سال 1417	10	10	10
توجه به بودجه مصوب سال 1418	10	10	10
توجه به بودجه مصوب سال 1419	10	10	10
توجه به بودجه مصوب سال 1420	10	10	10
توجه به بودجه مصوب سال 1421	10	10	10
توجه به بودجه مصوب سال 1422	10	10	10
توجه به بودجه مصوب سال 1423	10	10	10
توجه به بودجه مصوب سال 1424	10	10	10
توجه به بودجه مصوب سال 1425	10	10	10
توجه به بودجه مصوب سال 1426	10	10	10
توجه به بودجه مصوب سال 1427	10	10	10
توجه به بودجه مصوب سال 1428	10	10	10
توجه به بودجه مصوب سال 1429	10	10	10
توجه به بودجه مصوب سال 1430	10	10	10

34.6.3

این مبلغ مربوط به هزینه های جاری است که در سال 1399 در بودجه مصوب درج شده است. این مبلغ در سال 1400 در بودجه مصوب درج شده است. این مبلغ در سال 1401 در بودجه مصوب درج شده است.

این مبلغ مربوط به هزینه های جاری است که در سال 1399 در بودجه مصوب درج شده است. این مبلغ در سال 1400 در بودجه مصوب درج شده است. این مبلغ در سال 1401 در بودجه مصوب درج شده است.

نمبر	تاریخ	مبلغ	مبلغ	مبلغ	مبلغ	مبلغ	مبلغ	31 دسمبر 2022 تک
مجموعہ								
4,506,026	362	5,586	74	1,589	83,181	4,012,236	402,998	سردفتر و دیگر سرکاری دفاتر کے لیے
3,687,890	-	-	-	-	-	1,936,992	1,750,898	مختلف سرکاری اداروں کے لیے
6,441,062	-	-	-	-	-	1,291,455	5,149,607	مختلف سرکاری اداروں کے لیے
16,891,036	-	147	-	-	2,846	5,237,221	11,650,822	مختلف سرکاری اداروں کے لیے
8,401,783	-	-	-	-	-	104,189	8,297,594	مختلف سرکاری اداروں کے لیے
234,109	-	-	-	-	-	234,109	-	مختلف سرکاری اداروں کے لیے
1,709,805	-	-	-	-	-	739,584	970,221	مختلف سرکاری اداروں کے لیے
41,871,711	362	5,733	74	1,589	86,027	13,555,786	28,222,140	مجموعہ
مجموعہ								
29,221,667	-	-	-	-	114,677	13,383,753	15,723,237	مختلف سرکاری اداروں کے لیے
744,215	-	-	-	-	-	717,490	26,725	مختلف سرکاری اداروں کے لیے
147,531	-	-	-	-	-	-	147,531	مختلف سرکاری اداروں کے لیے
313,313	-	-	-	-	-	-	313,313	مختلف سرکاری اداروں کے لیے
1,173,070	-	-	-	-	-	954,687	218,383	مختلف سرکاری اداروں کے لیے
31,599,796	-	-	-	-	114,677	15,055,930	16,429,189	مجموعہ
مجموعہ								
10,271,915	362	5,733	74	1,589	(28,650)	(1,500,144)	11,792,951	مختلف سرکاری اداروں کے لیے

حسابها							
	تغییرات	مجموع	تغییرات	مجموع	تغییرات	مجموع	تغییرات
31 دسامبر 2021							
موجودی							
سند و برگه‌های پرداختی	5,546,920	2,478	5,877	139	1,986	50,876	5,095,835
موجودی نقد	389,729						
موجودی بانک	2,971,388	-	-	-	-	-	1,517,655
موجودی شرکت‌های تابعه	5,615,984	-	-	-	-	-	217,853
موجودی سایر شرکت‌ها	15,556,667	-	2,596	-	-	3,112	4,881,128
موجودی دولت	7,279,367	-	-	-	-	-	356,833
موجودی سایر اشخاص	243,616	-	-	-	-	-	243,616
موجودی سایر اشخاص	1,737,044	-	-	-	-	989	388,508
مجموع موجودی	38,950,986	2,478	8,473	139	1,986	54,978	12,701,428
تعهدات							
تعهدات کوتاه مدت	27,331,592	-	95	-	-	156,016	11,589,568
تعهدات بلند مدت	1,139,233	-	-	-	-	-	1,100,091
تعهدات سایر اشخاص	151,726	-	-	-	-	-	999
تعهدات سایر اشخاص	427,559	-	-	-	-	-	-
تعهدات سایر اشخاص	1,527,911	-	-	-	-	-	566,957
مجموع تعهدات	30,150,462	-	95	-	-	156,016	13,257,614
تفاوت	8,800,524	2,478	8,378	139	1,986	(101,038)	(556,186)

34.6.4 **برنامه‌های مالیاتی و تعهدات مالیاتی**

موجودی مالیاتی و تعهدات مالیاتی در پایان دوره مالی 10% از مبلغ درآمد مشمول مالیات محاسبه می‌شود. موجودی مالیاتی در پایان دوره مالی 2021 و 2022 به شرح زیر است:

	2021	2022	
31 دسامبر 2021	243,035	233,403	موجودی مالیاتی
تعهدات مالیاتی	24,304	23,340	تعهدات مالیاتی
موجودی مالیاتی	(24,304)	(23,340)	موجودی مالیاتی

34.7 **تعهدات مالیاتی**

تعهدات مالیاتی از پرداخت مالیات بر درآمد و مالیات بر ارزش افزوده و سایر مالیات‌ها تشکیل شده است. این تعهدات در صورت‌های مالی به تفصیل نشان داده شده است. این تعهدات در پایان دوره مالی 2021 و 2022 به شرح زیر است:

34.8 **برنامه‌های مالیاتی**

برنامه‌های مالیاتی شامل برنامه‌های مالیاتی و تعهدات مالیاتی است. این برنامه‌ها در صورت‌های مالی به تفصیل نشان داده شده است. این برنامه‌ها در پایان دوره مالی 2021 و 2022 به شرح زیر است:

ماليهه ۽ معاشي ڊيٽا

34.8.1

ماليهه ۽ معاشي ڊيٽا ۾ تبديليءَ جي سلسلي ۾، 2022 ۾ ڊي پي پي ۾ 10,271,915 روپيا اضافو ٿيو، جيڪو 2021 جي ڊي پي پي جي 8,800,524 روپيا کان وڌيڪ آهي. هي اضافو بنيادي طور تي ڊي پي پي ۾ 5,381,920 روپيا اضافي جي سبب آيو، جنهن ۾ 1,909 روپيا اضافو ٿيو، جيڪو ڊي پي پي ۾ 1,635 روپيا اضافي جي سبب آيو.

2022 ۾ ڊي پي پي ۾ 10,271,915 روپيا اضافو ٿيو، جيڪو 2021 جي ڊي پي پي جي 8,800,524 روپيا کان وڌيڪ آهي. هي اضافو بنيادي طور تي ڊي پي پي ۾ 5,381,920 روپيا اضافي جي سبب آيو، جنهن ۾ 1,909 روپيا اضافو ٿيو، جيڪو ڊي پي پي ۾ 1,635 روپيا اضافي جي سبب آيو.

ماليهه ۽ معاشي ڊيٽا

35

2021	2022	
8,800,524	10,271,915	ڊي پي پي ۾ اضافو
5,381,920	5,381,920	ڊي پي پي ۾ اضافو
1,635	1,909	ڊي پي پي ۾ اضافو

ماليهه ۽ معاشي ڊيٽا

36

ماليهه ۽ معاشي ڊيٽا

36.1

2021	2022	
686,921	759,156	ڊي پي پي ۾ اضافو
4,859,999	3,746,870	ڊي پي پي ۾ اضافو
5,546,920	4,506,026	ڊي پي پي ۾ اضافو

ماليهه ۽ معاشي ڊيٽا

36.2

2021	2022	
51,680	52,925	ڊي پي پي ۾ اضافو
13,237	16,335	ڊي پي پي ۾ اضافو
12,791	13,674	ڊي پي پي ۾ اضافو
1,345	3,663	ڊي پي پي ۾ اضافو
(627)	(9,815)	ڊي پي پي ۾ اضافو
12,239	12,769	ڊي پي پي ۾ اضافو
101,869	284,338	ڊي پي پي ۾ اضافو
(456,965)	(346,249)	ڊي پي پي ۾ اضافو
(11,989)	15,747	ڊي پي پي ۾ اضافو
(276,420)	43,387	ڊي پي پي ۾ اضافو

ماليهه ۽ معاشي ڊيٽا

36.3

2021	2022	
114,824	(716,502)	ڊي پي پي ۾ اضافو
(1,541,084)	(819,593)	ڊي پي پي ۾ اضافو
(740,612)	(1,034,656)	ڊي پي پي ۾ اضافو
(845,649)	(1,365,703)	ڊي پي پي ۾ اضافو
(411,132)	132,234	ڊي پي پي ۾ اضافو
(3,423,653)	(3,804,220)	ڊي پي پي ۾ اضافو

مصرفی و سرمایہ کاری کے شعبے کے نتائج

36.3.1

2021	2022
(832,525)	(1,367,612)
(13,124)	1,909
(845,649)	(1,365,703)

مصرفی و سرمایہ کاری کے شعبے کے نتائج

مصرفی و سرمایہ کاری کے شعبے کے نتائج

مصرفی و سرمایہ کاری کے شعبے کے نتائج

36.4

2021	2022
5,402,423	1,890,075
232,527	(395,018)
(15,430)	5,508
5,619,520	1,500,565

مصرفی و سرمایہ کاری کے شعبے کے نتائج

مصرفی و سرمایہ کاری کے شعبے کے نتائج (36.4.1)

مصرفی و سرمایہ کاری کے شعبے کے نتائج

مصرفی و سرمایہ کاری کے شعبے کے نتائج

36.4.1

2021	2022
537,350	228,133
(304,817)	(623,150)
232,533	(395,017)

مصرفی و سرمایہ کاری کے شعبے کے نتائج

مصرفی و سرمایہ کاری کے شعبے کے نتائج

بھارتی ریاستوں کے ساتھ

بھارتی ریاستوں کے ساتھ

Table with columns for 2021 and 2022, sub-headers for 12 months, and various numerical entries.

Table with columns for 2021 and 2022, sub-headers for 12 months, and various numerical entries.

Table with columns for 2021 and 2022, sub-headers for 12 months, and various numerical entries.

بھارتی ریاستوں کے ساتھ

بھارتی ریاستوں کے ساتھ

بھارتی ریاستوں کے ساتھ

بھارتی ریاستوں کے ساتھ

39.1 توزيع الأرباح

توزعت الأرباح على المساهمين بنسبة 50.80% من إجمالي الأرباح، وبنسبة 15.47% للمساهمين الذين لم يتلقوا توزيعاً، وبنسبة 33.73% للمساهمين الذين لم يتلقوا توزيعاً.

39.2 توزيع الأرباح على المساهمين

في 24 يونيو 2022 (تاريخ التوزيع) تم توزيع الأرباح على المساهمين بنسبة 50.80% من إجمالي الأرباح، وبنسبة 15.47% للمساهمين الذين لم يتلقوا توزيعاً، وبنسبة 33.73% للمساهمين الذين لم يتلقوا توزيعاً.

39.3 توزيع الأرباح على المساهمين

2021	2022
9,369	7,929
259	277
9,628	8,206

توزيع الأرباح على المساهمين
توزيع الأرباح على المساهمين

39.4 توزيع الأرباح على المساهمين

توزعت الأرباح على المساهمين بنسبة 50.80% من إجمالي الأرباح، وبنسبة 15.47% للمساهمين الذين لم يتلقوا توزيعاً، وبنسبة 33.73% للمساهمين الذين لم يتلقوا توزيعاً.

2021	2022
51,092	19,832
2801	35,096
(34,061)	(678)
19,832	54,250

توزيع الأرباح على المساهمين
1 في 2022
توزيع الأرباح على المساهمين
توزيع الأرباح على المساهمين
31 في 2022

2021	2022
30,746	17,817
6,471	4,081
(19,400)	(5,421)
17,817	16,476

توزيع الأرباح على المساهمين
1 في 2022
توزيع الأرباح على المساهمين
توزيع الأرباح على المساهمين
31 في 2022

4,769	1,957
636	711

توزيع الأرباح على المساهمين
توزيع الأرباح على المساهمين

پيڙهي ۽ پيڙهي ۾ ڏنل ڊيٽا

39.5

پيڙهي ۽ پيڙهي ۾ ڏنل ڊيٽا

Table with 2 columns: 2021, 2022. Rows include financial data for various categories.

پيڙهي ۽ پيڙهي ۾ ڏنل ڊيٽا

پيڙهي ۽ پيڙهي ۾ ڏنل ڊيٽا

پيڙهي ۽ پيڙهي ۾ ڏنل ڊيٽا

پيڙهي ۽ پيڙهي ۾ ڏنل ڊيٽا

پيڙهي ۽ پيڙهي ۾ ڏنل ڊيٽا

پيڙهي ۽ پيڙهي ۾ ڏنل ڊيٽا

پيڙهي ۽ پيڙهي ۾ ڏنل ڊيٽا

40

پيڙهي ۽ پيڙهي ۾ ڏنل ڊيٽا

پيڙهي ۽ پيڙهي ۾ ڏنل ڊيٽا

پيڙهي ۽ پيڙهي ۾ ڏنل ڊيٽا

41

پيڙهي ۽ پيڙهي ۾ ڏنل ڊيٽا

- List of items related to the data section.

پيڙهي ۽ پيڙهي ۾ ڏنل ڊيٽا

پيڙهي ۽ پيڙهي ۾ ڏنل ڊيٽا

مجموع الحسابات - قوائم الحسابات

42.1

2022

حسابات	حسابات	حسابات	حسابات	حسابات	حسابات
4,038,667	235,728	491,348	1,256,671	2,054,920	مجموع الحسابات
2,382,045	201,145	491,347	139,262	1,550,290	حسابات
(192,245)	(14,602)	(50,735)	-	(126,907)	حسابات
2,189,800	186,543	440,612	139,262	1,423,383	حسابات
1,367,367	16,013	-	1,065,939	285,415	حسابات
(665,146)	-	-	(633,923)	(31,223)	حسابات
702,221	16,013	-	432,016	254,192	حسابات
76,476	16,500	-	50,371	9,605	حسابات
212,779	2,070	-	1,098	209,610	حسابات
(368,646)	(12,387)	(237,802)	(66,522)	(51,935)	حسابات
2,812,630	208,739	202,810	556,226	1,844,855	حسابات
(52,925)	(190)	-	(3,080.45)	(49,655)	حسابات
(16,335)	-	-	(2,419)	(13,916)	حسابات
2,743,370	208,550	202,810	550,726	1,781,284	حسابات
(15,709)	(15,709)	-	-	-	حسابات
(599,722)					حسابات
2,127,939					حسابات
(499,877)					حسابات
1,628,062					حسابات
100,782					حسابات
1,728,844					حسابات

2021

ڄڻو	ڄڻو	ڄڻو	ڄڻو	ڄڻو	ڄڻو
3,930,630	178,540	408,512	1,030,126	2,313,452	ڄڻو ۽ ڄڻو
2,151,889	144,047	408,512	123,731	1,475,599	ڄڻو ۽ ڄڻو
(195,972)	(5,944)	(46,470)	-	(143,558)	ڄڻو ۽ ڄڻو
1,955,917	138,103	362,042	123,731	1,332,041	ڄڻو ۽ ڄڻو
1,156,672	17,281	-	865,146	274,245	ڄڻو ۽ ڄڻو
(491,709)	-	-	(474,404)	(17,305)	ڄڻو ۽ ڄڻو
664,963	17,281	-	390,742	256,940	ڄڻو ۽ ڄڻو
55,436	15,747	-	36,497	-	ڄڻو ۽ ڄڻو
566,633	1,465	-	4,752	560,416	ڄڻو ۽ ڄڻو
(91,658)	(40,444)	(1,060)	(12,844)	(37,310)	ڄڻو ۽ ڄڻو
3,151,291	132,152	360,982	542,878	2,115,279	ڄڻو ۽ ڄڻو
(51,680)	(254)	-	(8,629)	(42,797)	ڄڻو ۽ ڄڻو
(13,237)	-	-	(2,595)	(10,642)	ڄڻو ۽ ڄڻو
3,086,374	131,898	360,982	531,654	2,061,840	ڄڻو ۽ ڄڻو
(15,243)	(15,243)	-	-	-	ڄڻو ۽ ڄڻو
(534,439)					ڄڻو ۽ ڄڻو
2,536,692					ڄڻو ۽ ڄڻو
(674,673)					ڄڻو ۽ ڄڻو
1,862,019					ڄڻو ۽ ڄڻو
(1,161)					ڄڻو ۽ ڄڻو
1,860,858					ڄڻو ۽ ڄڻو

42.2 **مؤخرات الدفعات - حياح**

2022

حياح	حياح	حياح	حياح	حياح	حياح
4,506,026	228,151	-	-	4,277,875	مؤخرات الدفعات
3,687,890	170,313	-	-	3,517,577	مؤخرات الدفعات
6,441,062	225,023	6,216,039	-	-	مؤخرات الدفعات
16,891,036	1,886,332	-	545,148	14,459,557	مؤخرات الدفعات
8,401,783	49,990	8,351,793	-	-	مؤخرات الدفعات
234,109	-	-	233,403	706	مؤخرات الدفعات
711,011	2,512	-	17,644	690,855	مؤخرات الدفعات
157,514	-	-	-	157,514	مؤخرات الدفعات
93,314	-	-	18,302	75,012	مؤخرات الدفعات
85,273	-	-	-	-	مؤخرات الدفعات
662,693	2,177	-	487,628	172,889	مؤخرات الدفعات
41,871,711	2,564,497	14,567,832	1,302,124	23,351,985	مؤخرات الدفعات
29,221,667	1,641,814	-	-	27,579,853	مؤخرات الدفعات
744,215	229,322	514,893	-	-	مؤخرات الدفعات
147,531	-	-	-	147,531	مؤخرات الدفعات
1,173,070	30,131	-	396,675	746,264	مؤخرات الدفعات
313,313	-	-	-	-	مؤخرات الدفعات
31,599,797	1,901,267	514,893	396,675	28,473,649	مؤخرات الدفعات



په ځي ډيټا څخه ورتلي دي

په ځي ډيټا څخه ورتلي دي

2022 وټه څو اړخه پرمختګونه ترسره کړي دي چې په ځي ډيټا کې د پرمختګونو لامل ګرځي. په 2022 کې د ځي ډيټا د پرمختګونو لامل ګرځي چې په 800,000,000 ځي ډيټا کې د پرمختګونو لامل ګرځي. په 2022 کې د ځي ډيټا د پرمختګونو لامل ګرځي چې په 269,096,000 ځي ډيټا کې د پرمختګونو لامل ګرځي. په 2022 کې د ځي ډيټا د پرمختګونو لامل ګرځي چې په 29 ځي ډيټا کې د پرمختګونو لامل ګرځي.

په ځي ډيټا څخه ورتلي دي

2021 او 2022 ځي ډيټا د پرمختګونو لامل ګرځي چې په ځي ډيټا کې د پرمختګونو لامل ګرځي.

2021			2022			
%	ځي ډيټا د پرمختګونو لامل ګرځي (ځي ډيټا)	ځي ډيټا د پرمختګونو لامل ګرځي	%	ځي ډيټا د پرمختګونو لامل ګرځي (ځي ډيټا)	ځي ډيټا د پرمختګونو لامل ګرځي	په ځي ډيټا څخه ورتلي دي
50.80%	136,693,400	2,733,868	58.13%	156,412,400	3,128,248	په ځي ډيټا څخه ورتلي دي
7.33%	19,719,000	394,380	-	-	-	په ځي ډيټا څخه ورتلي دي
4.07%	10,954,800	219,096	4.07%	10,954,800	219,096	په ځي ډيټا څخه ورتلي دي
4.07%	10,954,800	219,096	4.07%	10,954,800	219,096	په ځي ډيټا څخه ورتلي دي
33.73%	90,774,000	1,815,480	33.73%	90,774,000	1,815,480	په ځي ډيټا څخه ورتلي دي
100.00%	269,096,000	5,381,920	100.00%	269,096,000	5,381,920	په ځي ډيټا څخه ورتلي دي

درآمد و سرآمد کوپون نامزد 10 رهنه‌گزاران

میزان اقسام نامزدی درآمد و سرآمد کوپون نامزد 10 رهنه‌گزاران در جدول زیر.

#	رهنه‌گزار و سرآمد	درآمد و سرآمد
1	گروه سرمایه‌گذاری و خدمات	3,128,248
2	گروه خدمات و خدمات	267,505
3	گروه خدمات و خدمات	219,096
4	گروه رهنه‌گزاران	73,880
5	رهنه‌گزاران / سرآمد نامزد	30,600
6	رهنه‌گزاران / سرآمد نامزد	26,352
7	رهنه‌گزاران / سرآمد نامزد	18,792
8	رهنه‌گزاران / سرآمد نامزد	18,720
9	گروه رهنه‌گزاران	17,316
10	رهنه‌گزاران / سرآمد نامزد	15,912

درآمد و سرآمد در صورتی

در سال 2022 درآمد و سرآمد نامزدی در صورتی 3,716 رهنه‌گزار 96 در صورتی رهنه‌گزاران 2,086,669 نامزدی رهنه‌گزاران و سرآمد نامزدی 561.54 نامزدی رهنه‌گزاران. در صورتی رهنه‌گزاران 235 نامزدی رهنه‌گزاران و سرآمد نامزدی 775 نامزدی رهنه‌گزاران. در صورتی رهنه‌گزاران 275 نامزدی رهنه‌گزاران و سرآمد نامزدی 800 نامزدی رهنه‌گزاران و سرآمد نامزدی 275 نامزدی رهنه‌گزاران.

2021	2022	درآمد و سرآمد (نامزدی)
220.00	275.00	درآمد و سرآمد نامزدی
245.00	800.00	درآمد و سرآمد نامزدی
216.00	275.00	درآمد و سرآمد نامزدی
235.00	775.00	درآمد و سرآمد نامزدی
226.80	561.54	درآمد و سرآمد نامزدی
*1,264,781,200	4,170,988,00	درآمد و سرآمد نامزدی

*معلومات نامزدی

2021	2022	مؤشرات الأداء الرئيسية
51	96	مؤشرات الأداء الرئيسية
3,192	3,716	مؤشرات الأداء الرئيسية
723,955	2,086,669	مؤشرات الأداء الرئيسية (مجموعاً)

2021	2022	مؤشرات الأداء الرئيسية (مجموعاً)
346	303	مؤشرات الأداء الرئيسية
1635	1,909	مؤشرات الأداء الرئيسية
*235	775	مؤشرات الأداء الرئيسية

*مؤشرات الأداء الرئيسية

